

**Független Könyvvizsgálói Jelentés
a Budapest Hitel és Fejlesztési Bank Nyrt.
2010. évi éves beszámolójáról
és üzleti jelentéséről**



Tartalomjegyzék

I. Független Könyvvizsgálói Jelentés

II. Éves beszámoló

Mérleg
Eredménykimutatás
Kiegészítő melléklet

III. Üzleti jelentés



KPMG Hungária Kft.
Váci út 99.
H-1139 Budapest
Hungary

Tel.: +36 (1) 887 71 00
Fax: +36 (1) 887 71 01
E-mail: info@kpmg.hu
Internet: kpmg.hu

Független könyvvizsgálói jelentés

A Budapest Hitel és Fejlesztési Bank Nyrt. részvényeseinek

Az éves beszámolóról készült jelentés

Elvégeztük a Budapest Hitel és Fejlesztési Bank Nyrt. (továbbiakban „a Bank”) mellékelt 2010. évi éves beszámolójának a könyvvizsgálatát, amely éves beszámoló a 2010. december 31-i fordulónapra elkészített mérlegből – melyben az eszközök és források egyező végösszege 900.025 M Ft, a mérleg szerinti eredmény 7.136 M Ft nyereség – , és az ezen időponttal végződő évre vonatkozó eredménykimutatásból, valamint a számviteli politika meghatározó elemeit és az egyéb magyarázó információkat tartalmazó kiegészítő mellékletből áll.

A vezetés felelőssége az éves beszámolóért

A vezetés felelős ennek az éves beszámolónak a számviteli törvényben foglaltak és a Magyarországon elfogadott általános számviteli elvekkel összhangban történő elkészítéséért és valós bemutatásáért, valamint az olyan belső kontrollokról, amelyeket a vezetés szükségesnek tart ahhoz, hogy lehetővé váljon az akár csalásból, akár hibából eredő lényeges hibás állításoktól mentes éves beszámoló elkészítése.

A könyvvizsgáló felelőssége

A mi felelősségünk ennek az éves beszámolónak a véleményezése könyvvizsgálatunk alapján. Könyvvizsgálatunkat a magyar Nemzeti Könyvvizsgálati Standardok és a könyvvizsgálatra vonatkozó – Magyarországon érvényes – törvények és egyéb jogszabályokkal összhangban hajtottuk végre. Ezek a standardok megkövetelik, hogy megfeleljünk az etikai követelményeknek, valamint hogy a könyvvizsgálatot úgy tervezzük meg és hajtsuk végre, hogy kellő bizonyosságot szerezzünk arról, hogy az éves beszámoló mentes-e a lényeges hibás állításoktól.

A könyvvizsgálat magában foglalja olyan eljárások végrehajtását, amelyek célja könyvvizsgálati bizonyítékot szerezni az éves beszámolóban szereplő összegekről és közzétételekről. A kiválasztott eljárások – beleértve az éves beszámoló akár csalásból, akár hibából eredő, lényeges hibás állításai kockázatainak felmérését is – a mi megítélésünktől függenek. A kockázatok ilyen felmérésekor az éves beszámoló gazdálkodó egység általi elkészítése és valós bemutatása szempontjából releváns belső kontrollt azért mérlegeljük, hogy olyan könyvvizsgálati eljárásokat tervezzünk meg, amelyek az adott körülmények között megfelelőek, de nem azért, hogy a gazdálkodó egység belső kontrolljának hatékonyságára vonatkozóan véleményt mondjunk. A könyvvizsgálat magában foglalja továbbá az alkalmazott számviteli politikák megfelelőségének és a vezetés által készített számviteli becslések ésszerűségének, valamint az éves beszámoló átfogó prezentálásának értékelését.

Meggyőződésünk, hogy a megszerzett könyvvizsgálati bizonyíték elegendő és megfelelő alapot nyújt könyvvizsgálói záradéunk (véleményünk) megadásához.

Záradék (vélemény)

A könyvvizsgálat során a Budapest Hitel és Fejlesztési Bank Nyrt. éves beszámolóját, annak részeit és tételét, azok könyvelési és bizonylati alátámasztását az érvényes nemzeti könyvvizsgálati standardokban foglaltak szerint felülvizsgáltuk, és ennek alapján elegendő és megfelelő bizonyosságot szereztünk arról, hogy az éves beszámoló a számviteli törvényben foglaltak és a Magyarországon elfogadott általános számviteli elvek szerint készítették el. Véleményünk szerint az éves beszámoló a Budapest Hitel és Fejlesztési Bank Nyrt. 2010. december 31-én fennálló vagyoni, pénzügyi és jövedelmi helyzetéről megbízható és valós képet ad.





Az üzleti jelentésről készült jelentés

Elvégeztük a Budapest Hitel és Fejlesztési Bank Nyrt. mellékelt 2010. évi üzleti jelentésének a vizsgálatát.

A vezetés felelős az üzleti jelentésnek a számviteli törvényben foglaltakkal és a Magyarországon elfogadott általános számviteli elvekkel összhangban történő elkészítéséért. A mi felelősségünk ezen üzleti jelentés és a 2010. évi éves beszámoló összhangjának megítélése. Az üzleti jelentéssel kapcsolatos munkánk az üzleti jelentés és az éves beszámoló összhangjának megítélésére korlátozódott és nem tartalmazta egyéb, a Bank nem auditált számviteli nyilvántartásaiból levezetett információk áttekintését.

Véleményünk szerint a Budapest Hitel és Fejlesztési Bank Nyrt. 2010. évi üzleti jelentése a Budapest Hitel és Fejlesztési Bank Nyrt. 2010. évi éves beszámolójának adataival összhangban van.

Budapest, 2011. március 24.

KPMG Hungária Kft.

Nyilvántartási szám: 000202

John Varsanyi
Partner

Mádi-Szabó Zoltán
Kamarai tag könyvvizsgáló
Nyilvántartási szám: 003247





KPMG Hungária Kft.
Váci út 99.
H-1139 Budapest
Hungary

Tel.: +36 (1) 887 71 00
Fax: +36 (1) 887 71 01
E-mail: info@kpmg.hu
Internet: kpmg.hu

This is an English translation of the Independent Auditors' Report on the 2010 statutory Annual Report of Budapest Hitel és Fejlesztési Bank Nyrt. issued in Hungarian. If there are any differences, the Hungarian language original prevails. This report should be read in conjunction with the complete statutory Annual Report it refers to. This translation has been prepared solely for the information of the Board members of Budapest Hitel és Fejlesztési Bank Nyrt. and must not be distributed to any other party.

Independent Auditors' Report

To the shareholders of Budapest Hitel és Fejlesztési Bank Nyrt.

Report on the Annual Report

We have audited the accompanying 2010 annual report of Budapest Hitel és Fejlesztési Bank Nyrt. (hereinafter referred to as "the Bank"), which comprise the balance sheet as at 31 December 2010, which shows total assets of MHUF 900,025 and retained profit for the year of MHUF 7,136, and the income statement for the year then ended, and supplementary notes, comprising a summary of significant accounting policies and other explanatory information.

Management's Responsibility for the Annual Report

Management is responsible for the preparation and fair presentation of this annual report in accordance with the provisions of the Act on Accounting and accounting principles generally accepted in Hungary, and for such internal control as management determines is necessary to enable the preparation of annual report are free from material misstatement, whether due to fraud or error.

Auditors' Responsibility

Our responsibility is to express an opinion on this annual report based on our audit. We conducted our audit in accordance with the Hungarian National Standards on Auditing and applicable laws and regulations in Hungary. Those standards require that we comply with ethical requirements and plan and perform the audit to obtain reasonable assurance about whether the annual report is free from material misstatement.

An audit involves performing procedures to obtain audit evidence about the amounts and disclosures in the annual report. The procedures selected depend on our judgment, including the assessment of the risks of material misstatement of the annual report, whether due to fraud or error. In making those risk assessments, we consider internal control relevant to the entity's preparation and fair presentation of the annual report in order to design audit procedures that are appropriate in the circumstances, but not for the purpose of expressing an opinion on the effectiveness of the entity's internal control. An audit also includes evaluating the appropriateness of accounting policies used and the reasonableness of accounting estimates made by management, as well as evaluating the overall presentation of the annual report.

We believe that the audit evidence we have obtained is sufficient and appropriate to provide a basis for our audit opinion.

Opinion

We have audited the annual report of Budapest Hitel és Fejlesztési Bank Nyrt., its components and elements and their accounting and documentary support in accordance with Hungarian National Standards on Auditing and gained sufficient and appropriate evidence that the annual report has been prepared in accordance with the provisions of the Act on Accounting and accounting principles generally accepted in Hungary. In our opinion, the annual report gives a true and fair view of the financial position of Budapest Hitel és Fejlesztési Bank Nyrt. as of 31 December 2010, and of its financial performance and of the result of its operations for the year then ended.





Report on the Business Report

We have audited the accompanying 2010 business report of Budapest Hitel és Fejlesztési Bank Nyrt..

Management is responsible for the preparation of the business report in accordance with the provisions of the Act on Accounting and accounting principles generally accepted in Hungary. Our responsibility is to assess whether this business report is consistent with the 2010 annual report. Our work with respect to the business report was limited to the assessment of the consistency of the business report with the annual report, and did not include a review of any information other than that drawn from the audited accounting records of the Bank.

In our opinion, the 2010 business report of Budapest Hitel és Fejlesztési Bank Nyrt. is consistent with the data included in the 2010 annual report of Budapest Hitel és Fejlesztési Bank Nyrt..

Budapest, 24 March 2011

KPMG Hungária Kft.

Registration number: 000202

John Varsanyi
John Varsanyi
Partner

Mádi-Szabó Zoltán
Mádi-Szabó Zoltán
Professional Accountant
Registration number: 003247



TARTALOMJEGYZÉK


	Oldalszám
I Könyvvizsgáló jelentés	1.
II Éves Beszámoló	2.
II / 1. Mérleg	3.
II / 2. Eredménykimutatás	7.
III Kiegészítő Melléklet	9.
IV Általános rész	
IV / 1. A Budapest Bank Nyrt. rövid bemutatása	10.
IV / 2. A Budapest Bank Nyrt. számviteli politikájának meghatározó elemei	11.
IV / 3. Változások és jelentősebb gazdasági események a 2010. évi beszámolóban	16.
V Specifikus adatok	
V / 1.a Az immateriális javak és tárgyi eszközök bruttó értékének alakulása 2010-ben	17.
V / 1.b Az immateriális javak és tárgyi eszközök halmozott értékcsökkenésének alakulása 2010-ben	17.
V / 2. Készletek állománya	18.
V / 3. Hitelintézetekkel és ügyfelekkel szembeni követelések állománya lejárat szerint	19.
V / 4. Euro és nem Euro pénznemre szóló eszközök forintban kifejezve	20.
V / 5. Kockázati céltartalék állományváltozásának alakulása 2010. január 1. - 2010. december 31. között	21.
V / 6. Értékvesztés változásának alakulása 2010. január 1. - 2010. december 31. között	22.
V / 7. Saját és idegen tulajdonú értékpapírok állománya	23.
V / 8. Hitelintézetekkel és ügyfelekkel szembeni kötelezettségek állománya lejárat szerint	24.
V / 9. Euro és nem Euro pénznemre szóló források forintban kifejezve	25.
V / 10. A vállalkozás saját tőkéjének alakulása 2010-ben	26.
V / 11. Aktív és passzív időbeli elhatárolások részletezése	27.
V / 12. Értékesítés nettó árbevétele a létesítő okiratban megjelölt főbb tevékenységek szerinti bontásban	28.
V / 13. Befektetési szolgáltatás bevételei és ráfordításai	29.
V / 14. A Budapest Bank Nyrt. konszolidálásba bevont leányvállalatai, valamint társult vállalkozásban lévő részesedései és egyéb pénzügyi befektetései	30.
V / 15. Kibocsátott részvények állományának alakulása	31.
V / 16. Függetlenített kamatok, díjak és jutalékok	32.
V / 17. Azonnali adósvételi ügyletekből 2010. december 31-ig nem teljesült ügyletek miatti deviza követelések és kötelezettségek	33.
V / 18. Tőzsdén jegyzett értékpapírok mérlegsoronkénti állománya nyilvántartási áron	34.
VI Tájékoztató adatok	
VI / 1. Pénzügyi mutatók	35.
VI / 2. Alárendelt kölcsöntőke	36.
VI / 3. Függetlenített követelések, kötelezettségek	37.
VI / 4. Rendkívüli eredményként elszámolt tételek	38.
VI / 5. Társasági adóalapot módosító tételek 2010-ben	39.
VI / 6. A társasági adó és szolidaritási adó fizetési kötelezettség alakulása 2010-ben	40.
VI / 7. Költségek költségnemenkénti részletezése	41.
VI / 8. Egyéb eredményként elszámolt tételek	42.
VI / 9. Cash-flow kimutatás	43.
VI / 10. Az Igazgatóság, a Cégvezetés, a Felügyelőbizottság tagjainak folyósított kölcsönök	44.
VI / 11. A 2010. évben foglalkoztatott munkavállalók kereseti adatai	45.
VI / 12. Az átlagos statisztikai állományi létszám bemutatása állománycsoportonkénti bontásban	46.
VI / 13. Nagyockázat vállalás	47.
VI / 14. Nyitott deviza- és kamat swap ügyletek	48.
VI / 15. Az Igazgatóság, a Felügyelő Bizottság tagjainak a 2010. üzleti év utáni járandóságai	50.
VII Üzleti Jelentés	51.

Budapest Bank Nyrt.

Éves Beszámoló

2010. december 31.

Budapest, 2011. március 24.


Sean Morrissey
Vezérigazgató


Pálczai Edit
Pénzügyi Igazgató

Statisztikai számjel: 10196445641911401

Budapest Bank Nyrt.

MÉRLEG (HITELINTÉZETEK ÉS PÉNZÜGYI VÁLLALKOZÁSOK)

Adatok millió forintban

Sor-szám	A tétel megnevezése		2009.12.31	Előző év (lek) módosításai	2010.12.31
a	b	c	d	e	
01	I.	PÉNZESZKÖZÖK	23 540		34 439
02	II.	ÁLLAMPAPÍROK (03+04)	132 178		135 193
03	a)	forogtatósi célú	106 088		109 103
04	b)	befektetési célú	26 090		26 090
05	II/A	Állampapírok értékelési különbözete	-		-
06	III.	HITELINTÉZETEKSEL SZEMBENI KÖVETELÉSEK (07+08+19)	41 315		46 361
07	a)	lőtra szóló	909		1 313
08	b)	egyéb követelés pénzügyi szolgáltatásból	40 406		45 048
09	ba)	éven belüli lejáratú	40 406		45 048
10		Ebből: - kapcsoló vállalkozással szemben	-		-
11		- egyéb részesedési viszonyban lévő vállalkozással szemben	-		-
12		- MNB-vel szemben	40 342		44 383
13		- elszámolóházzal szemben	-		-
14	bb)	éven túli lejáratú	-		-
15		Ebből: - kapcsoló vállalkozással szemben	-		-
16		- egyéb részesedési viszonyban lévő vállalkozással szemben	-		-
17		- MNB-vel szemben	-		-
18		- elszámolóházzal szemben	-		-
19	c)	befektetési szolgáltatásból	-		-
20		Ebből: - kapcsoló vállalkozással szemben	-		-
21		- egyéb részesedési viszonyban lévő vállalkozással szemben	-		-
22		- elszámolóházzal szemben	-		-
23	III/A	Hitelintézetekkel szembeni követelések értékelési különbözete	-		-
24	IV.	ÜGYFELEKKEL SZEMBENI KÖVETELÉSEK (25+32)	674 179		659 905
25	a)	pénzügyi szolgáltatásból	674 090		659 832
26	aa)	éven belüli lejáratú	369 502		355 894
27		Ebből: - kapcsoló vállalkozással szemben	192 072		175 379
28		- egyéb részesedési viszonyban lévő vállalkozással szemben	-		-
29	ab)	éven túli lejáratú	304 588		303 938
30		Ebből: - kapcsoló vállalkozással szemben	916		810
31		- egyéb részesedési viszonyban lévő vállalkozással szemben	-		-
32	b)	befektetési szolgáltatásból	89		73
33		Ebből: - kapcsoló vállalkozással szemben	-		-
34		- egyéb részesedési viszonyban lévő vállalkozással szemben	-		-
35	ba)	tőzsdai befektetési szolgáltatási tevékenységből adódó követelés	-		-
36	bb)	tőzsdén kívüli befektetési szolgáltatási tevékenységből adódó követelés	-		-
37	bc)	befektetési szolgáltatási tevékenységből eredő, ügyfelekkel szembeni követelés	89		73
38	bd)	elszámolóházi tevékenységet végző szervezettel szembeni követelés	-		-
39	be)	egyéb befektetési szolgáltatásból adódó követelés	-		-
40	IV/A	Ügyfelekkel szembeni követelések értékelési különbözete	-		-
41	V.	HITELVISZONYT MEGTESTESÍTŐ ÉRTÉKPAPÍROK, BELEÉRTVE A RÖGZÍTETT KAMATOZÁSÚAKAT IS (42+45)			
42	a)	helyi önkormányzatok és egyéb államháztartási szervek által kibocsátott értékpapírok (ide nem értve az állampapírokat)	-		-
43	aa)	forogtatósi célú	-		-
44	ab)	befektetési célú	-		-
45	b)	más kibocsátó által kibocsátott értékpapírok	-		-
46	ba)	forogtatósi célú	-		-
47		Ebből: - kapcsoló vállalkozás által kibocsátott	-		-
48		- egyéb részesedési viszonyban lévő vállalkozás által kibocsátott	-		-
49		- visszavásárolt saját kibocsátású	-		-
50	bb)	befektetési célú	-		-
51		Ebből: - kapcsoló vállalkozás által kibocsátott	-		-
52		- egyéb részesedési viszonyban lévő vállalkozás által kibocsátott	-		-
53	V/A	Hitelviszonyt megalapozó értékpapírok értékelési különbözete	-		-
54	VI.	RÉSZVÉNYEK ÉS MÁS VÁLTOZÓ HOZAMÚ ÉRTÉKPAPÍROK (55+58)	195		195
55	a)	részvények, részesedések forogtatósi célra	-		-
56		Ebből: - kapcsoló vállalkozás által kibocsátott	-		-
57		- egyéb részesedési viszonyban lévő vállalkozás által kibocsátott	-		-
58	b)	változó hozamú értékpapírok	195		195
59	ba)	forogtatósi célú	195		195
60	bb)	befektetési célú	-		-
61	VI/A	Részvények és más változó hozamú értékpapírok értékelési különbözete	-		-
62	VII.	RÉSZVÉNYEK, RÉSZESÉDESEK BEFETETÉSI CÉLRA (63+65)	405		404
63	a)	részvények, részesedések befektetési célra	405		404
64		Ebből: - hitelintézetekben lévő részesedés	-		-
65	b)	befektetési célú részvények, részesedések értékhelyesbitése	-		-
66		Ebből: - hitelintézetekben lévő részesedés	-		-
67	VII/A	Befektetési célú részvények, részesedések értékelési különbözete	-		-
68	VIII.	RÉSZVÉNYEK, RÉSZESÉDESEK KAPCSOLT VÁLLALKOZÁSBAN (69+71)	1 389		1 382
69	a)	részvények, részesedések befektetési célra	1 389		1 382
70		Ebből: - hitelintézetekben lévő részesedés	-		-
71	b)	befektetési célú részvények, részesedések értékhelyesbitése	-		-
72		Ebből: - hitelintézetekben lévő részesedés	-		-

Sor-szám	A tétel megnevezése		2009.12.31	Előző év(ek) módosításai	2010.12.31
73	IX.	IMMATERIÁLIS JAVAK (74+75)	4 541		3 630
74	a)	immateriális javak	4 541		3 630
75	b)	immateriális javak értékvesztésbőve	-		-
76	X.	TÁRGYI ESZKÖZÖK (77+82+87)	12 863		11 086
77	a)	penzügyi és befektetési szolgáltatási célú tárgyi eszközök	12 857		11 080
78	aa)	ingatlanok	8 411		7 822
79	ab)	muszkai berendezések, gépek, felszerelések, járművek	4 428		3 252
80	ac)	beruházások	18		6
81	ad)	beruházásra adott előlegek	-		-
82	b)	nem közvetlenül pénzügyi és befektetési szolgáltatási célú tárgyi eszközök	6		6
83	ba)	ingatlanok	-		-
84	bb)	muszkai berendezések, gépek, felszerelések, járművek	6		6
85	bc)	beruházások	-		-
86	bd)	beruházásra adott előlegek	-		-
87	c)	tárgyi eszközök értékvesztésbőve	-		-
88	XI.	SAJÁT RÉSZVÉNYEK	-		-
89	XII.	EGYÉB ESZKÖZÖK (90+91)	6 611		3 887
90	a)	készletek	41		29
91	b)	egyéb követelések	6 570		3 858
92		Ebből - kapcsoló vállalkozással szembeni követelés	3 072		93
93		- egyéb részesedési viszonyban lévő vállalkozással szembeni követelés	-		-
94	XII/A	Egyéb követelések értékelési különbözete	-		-
95	XII/B	Szormazékos ügyfelek pozitív értékelési különbözete	447		146
96	XIII.	AKTÍV IDŐBELI ELHATÁROLÁSOK (97+98+99)	3 699		3 397
97	a)	bevételek aktív időbeli elhatárolása	3 483		3 223
98	b)	költségek ráfordítások aktív időbeli elhatárolása	216		174
99	c)	halasztott ráfordítások	-		-
100	ESZKÖZÖK ÖSSZESEN (01+02+06+24+41+54+62+68+73+76+88+89+96)		901 362		900 025
101	EBBŐL: -FORGÓESZKÖZÖK (I.+II.a)+III.c)+III.a)+III.ba)+IV.a)+V.a)+V.ba)+VI.a)+VI.ba)+XII.+XII.a)+III(A)+IV(A)+VA)+VI(A)+XII(A)+XII(B.) tételek előbbi altételekhez kapcsolódó értékkel)		547 787		550 098
102	- BEFEKTETETT ESZKÖZÖK (II.b)+III.bb)+IV.ab)+V.ab)+V.bb)+VII.+VIII.+IX.+X.+II(A)+III(A)+IV(A)+VA)+VI(A)+XII(A)+XII(B.) tételek előbbi altételekhez kapcsolódó értékkel)		349 876		346 530

Sor-szám	A tétel megnevezése		2009.12.31	Előző év (ek) módosításai	2010.12.31
103	I.	HITELINTÉZETEKSEL SZEMBENI KÖTELEZETTSÉGEK (104+105+116)	27 987		25 893
104	a)	látra szóló	175		96
105	b)	meghatározott időre lekötött, pénzügyi szolgáltatásból adódó kötelezettség	27 811		25 796
106	ba)	éven belüli lejáratú	2 779		1 380
107		Ebből: - kapcsoló vállalkozással szemben	-		-
108		- egyéb részesedési viszonyban lévő vállalkozással szemben	-		-
109		- MNB-vel szemben	-		-
110		- elszámolóházzal szemben	-		-
111	bb)	éven túli lejáratú	25 032		24 416
112		Ebből: - kapcsoló vállalkozással szemben	-		-
113		- egyéb részesedési viszonyban lévő vállalkozással szemben	-		-
114		- MNB-vel szemben	-		-
115		- elszámolóházzal szemben	-		-
116	c)	befektetési szolgáltatásból	1		1
117		Ebből: - kapcsoló vállalkozással szemben	-		-
118		- egyéb részesedési viszonyban lévő vállalkozással szemben	-		-
119		- elszámolóházzal szemben	-		-
120	I/A	Hitelintézetekkel szembeni kötelezettségek értékelési különbözete	-		-
121	II.	ÜGYFELEKKEL SZEMBENI KÖTELEZETTSÉGEK (122+126+136)	735 524		728 227
122	a)	lakárcsokbetétek	-		-
123	aa)	látraszóló	-		-
124	ab)	éven belüli lejáratú	-		-
125	ac)	éven túli lejáratú	-		-
126	b)	egyéb kötelezettségek pénzügyi szolgáltatásból	734 767		727 202
127	ba)	látra szóló	221 218		223 686
128		Ebből: - kapcsoló vállalkozással szemben	2 836		1 772
129		- egyéb részesedési viszonyban lévő vállalkozással szemben	-		-
130	bb)	éven belüli lejáratú	292 442		245 282
131		Ebből: - kapcsoló vállalkozással szemben	140		141
132		- egyéb részesedési viszonyban lévő vállalkozással szemben	-		-
133	bc)	éven túli lejáratú	221 107		258 234
134		Ebből: - kapcsoló vállalkozással szemben	206 337		247 133
135		- egyéb részesedési viszonyban lévő vállalkozással szemben	-		-
136	c)	befektetési szolgáltatásból	757		1 025
137		Ebből: - kapcsoló vállalkozással szemben	-		-
138		- egyéb részesedési viszonyban lévő vállalkozással szemben	-		-
139	ca)	tőzsdéi befektetési szolgáltatási tevékenységből adódó kötelezettség	-		-
140	cb)	tőzsdén kívüli befektetési szolgáltatási tevékenységből adódó kötelezettség	-		-
141	cc)	befektetési szolgáltatási tevékenységből adódó, ügyfelekkel szembeni kötelezettség	757		1 025
142	cd)	elszámolóházi tevékenységet vezető szervezettel szembeni kötelezettség	-		-
143	ce)	egyéb befektetési szolgáltatásból adódó kötelezettség	-		-
144	II/A	Ügyfelekkel szembeni kötelezettségek értékelési különbözete	-		-
145	III.	KIBOCSÁTOTT ÉRTÉKPAPÍROK MIATT FENNÁLLÓ KÖTELEZETTSÉG (147+153+160)			
146	a)	kibocsátott kötvények	-		-
147	aa)	éven belüli lejáratú	-		-
148		Ebből: - kapcsoló vállalkozással szemben	-		-
149		- egyéb részesedési viszonyban lévő vállalkozással szemben	-		-
150	ab)	éven túli lejáratú	-		-
151		Ebből: - kapcsoló vállalkozással szemben	-		-
152		- egyéb részesedési viszonyban lévő vállalkozással szemben	-		-
153	b)	kibocsátott egyéb hitelviszonyt megtestesítő értékpapírok	-		-
154	ba)	éven belüli lejáratú	-		-
155		Ebből: - kapcsoló vállalkozással szemben	-		-
156		- egyéb részesedési viszonyban lévő vállalkozással szemben	-		-
157	bb)	éven túli lejáratú	-		-
158		Ebből: - kapcsoló vállalkozással szemben	-		-
159		- egyéb részesedési viszonyban lévő vállalkozással szemben	-		-
160	c)	számvetési szempontból értékpapírként kezelt, de az Épt. Szerint értékpapírnak nem minősülő hitelviszonyt megtestesítő okiratok	-		-
161	ca)	éven belüli lejáratú	-		-
162		Ebből: - kapcsoló vállalkozással szemben	-		-
163		- egyéb részesedési viszonyban lévő vállalkozással szemben	-		-
164	cb)	éven túli lejáratú	-		-
165		Ebből: - kapcsoló vállalkozással szemben	-		-
166		- egyéb részesedési viszonyban lévő vállalkozással szemben	-		-
167	IV.	EGYÉB KÖTELEZETTSÉGEK (168+172)	6 399		6 261
168	a)	éven belüli lejáratú	6 399		6 261
169		Ebből: - kapcsoló vállalkozással szemben	124		52
170		- egyéb részesedési viszonyban lévő vállalkozással szemben	-		-
171		- szövetkezeti formában működő hitelintézetnél tagok más vagyoni hozzájárulása	-		-
172	b)	éven túli lejáratú	-		-
173		Ebből: - kapcsoló vállalkozással szemben	-		-
174		- egyéb részesedési viszonyban lévő vállalkozással szemben	-		-
175	IV/A	Származékos ügyletek negatív értékelési különbözete	2 196		7 249
176	V.	PASSZÍV IDŐBELI ELHATÁROLÁSOK (177+178+179)	20 169		16 337
177	a)	bevételek passzív időbeli elhatárolása	84		50
178	b)	költségek, ráfordítások passzív időbeli elhatárolása	20 085		16 287
179	c)	halasztott bevételek	-		-
180	VI.	CÉLTARTALÉKOK (181+182+183+184)	5 122		4 162
181	a)	céltartalék nyugdíjra és végkielégítésre	398		22
182	b)	kockázati céltartalék függő és biztos (jövőbeni) kötelezettségekre	2 213		1 630
183	c)	általános kockázati céltartalék	2 511		2 510
184	d)	egyéb céltartalék	-		-

Sor-szám	A tétel megnevezése	2009.12.31	Előző év (ek) módosításai	2010.12.31
185	VII. HÁTRASOROLT KÖTELEZETTSÉGEK (186+189+190)	3 861		3 861
186	a) alarendelt kölcsöntőke	3 861		3 861
187	Ebből - kapcsoló vállalkozással szemben	-		-
188	- egyéb részesedési viszonyban lévő vállalkozással szemben	-		-
189	b) szövetkezeti formában működő hitelintézetnél a tagok más vagyoni hozzájárulása	-		-
190	c) egyéb hátrasorolt kötelezettség	-		-
191	Ebből - kapcsoló vállalkozással szemben	-		-
192	- egyéb részesedési viszonyban lévő vállalkozással szemben	-		-
193	VIII. JEGYZETT TŐKE	19 346		19 346
194	Ebből - visszavásárolt tulajdonosi részesedés névértéken	-		-
195	IX. JEGYZETT DE MÉG BE NEM FIZETETT TŐKE (-)	-		-
196	X. TÖKÉTARTALÉK (197+198)	-		-
197	a) a részvény, részesedés névértéke és kibocsátási értéke közötti különbséget (árszóró)	-		-
198	b) egyéb	-		-
199	XI. ÁLTALÁNOS TARTALÉK	7 711		8 505
200	XII. EREDMÉNYTARTALÉK	64 031		73 043
201	XIII. LEKÖTÖTT TARTALÉK	3		5
202	XIV. ÉRTÉKELÉSI TARTALÉK	-		-
203	a) értékhelyesbítés értékelési tartaléka	-		-
204	b) valódi értékelés értékelési tartaléka	-		-
205	XV. MÉRLEG SZERINTI EREDMÉNY	9 013		7 136
206	FORRÁSOK ÖSSZESEN (103+121+145+167+176+180+185+193+195+196+199+200+201+202+205)	901 362		900 025
207	EBBŐL: - RÖVID LEJÁRATÚ KÖTELEZETTSÉGEK (I.a)+I.ba)+I.c)+I/A.)+II.aa)+II.ab)+II.ba)+II.bb)+II.c)+II/A.)+III.aa)+III.ba)+III.ca)+IV.a)+IV/A.)	525 967		484 980
208	- HOSSZÚ LEJÁRATÚ KÖTELEZETTSÉGEK (I.bb)+II.ac)+II.bc)+III.ab)+III.bb)+III.cb)+IV.b)+VII.)	250 000		286 511
209	- SAJÁT TŐKE (VIII.-IX.+X.+XI.+XII.+XIII.+XIV.+XV.)	100 104		108 035

Mérlegen kívüli tételek

Adatok millió forintban

Sor-szám	A tétel megnevezése	2009.12.31	Előző év (ek) módosításai	2010.12.31
210	Függő kötelezettségek	228 164		204 291
211	Biztos jövőbeni kötelezettségek	177 891		132 758
212	Összesen függő és biztos (jövőbeni) kötelezettségek	406 055		337 049
213	Mérlegen kívüli követelések összesen	177 299		127 138

Budapest, 2011. március 24.


Sean Morrissey
Vezérigazgató


Pálca Edit
Pénzügyi Igazgató

Statisztikai számjel: 10196445641911401

Budapest Bank Nyrt.


EREDMÉNYKIMUTATÁS (HITELINTÉZETEK ÉS PÉNZÜGYI VÁLLALKOZÁSOK)

Adatok millió forintban

Sor- szám	A tétel megnevezése	2009. év	Előző év (ek) módosításai	2010. év
a	b	c	d	e
1	<i>Kapott kamatok és kamatjellegű bevételek (2+5)</i>	85 810		72 384
2	a) rögzített kamatozású hitelviszonyt megtestesítő értékpapírok után kapott (járó) kamatbevételek	6 419		7 340
3	Ebből: - kapcsoló vállalkozástól	-		-
4	- egyéb részesedési viszonyban lévő vállalkozástól	-		-
5	b) egyéb kapott kamatok és kamatjellegű bevételek	79 391		65 044
6	Ebből: - kapcsoló vállalkozástól	8 892		6 717
7	- egyéb részesedési viszonyban lévő vállalkozástól	-		-
8	<i>Fizetett kamatok és kamatjellegű ráfordítások</i>	43 174		19 974
9	Ebből: - kapcsoló vállalkozásnak	3 029		2 260
10	- egyéb részesedési viszonyban lévő vállalkozásnak	-		-
11	Kamatkülönbözet (1-8)	42 636		52 410
12	Bevételek értékpapírokból (13+14+15)	3 176		151
13	a) bevételek forgatási célú részvényekből, részesedésekből (osztalék, részesedés)	-		-
14	b) bevételek kapcsoló vállalkozásban lévő részesedésekből (osztalék, részesedés)	3 000		-
15	c) bevételek egyéb részesedésekből (osztalék, részesedés)	176		151
16	Kapott (járó) jutalék- és díjbevételek (17+20)	19 380		18 528
17	a) egyéb pénzügyi szolgáltatás díjbevételeiből	17 739		16 572
18	Ebből: - kapcsoló vállalkozástól	47		42
19	- egyéb részesedési viszonyban lévő vállalkozástól	-		-
20	b) befektetési szolgáltatások bevételeiből (kivéve a kereskedési tevékenység bevételeit)	1 641		1 956
21	Ebből: - kapcsoló vállalkozástól	291		200
22	- egyéb részesedési viszonyban lévő vállalkozástól	-		-
23	Fizetett (fizetendő) jutalék- és díjráfordítások (24+27)	3 801		3 295
24	a) egyéb pénzügyi szolgáltatás ráfordításaiból	3 761		3 258
25	Ebből: - kapcsoló vállalkozásnak	-		191
26	- egyéb részesedési viszonyban lévő vállalkozásnak	-		-
27	b) befektetési szolgáltatások ráfordításaiból (kivéve a kereskedési tevékenység ráfordításait)	40		37
28	Ebből: - kapcsoló vállalkozásnak	-		-
29	- egyéb részesedési viszonyban lévő vállalkozásnak	-		-
30	Pénzügyi műveletek nettó eredménye (31-35+39-44)	18 858		11 640
31	a) egyéb pénzügyi szolgáltatás bevételeiből	22 525		35 156
32	Ebből: - kapcsoló vállalkozástól	-		-
33	- egyéb részesedési viszonyban lévő vállalkozástól	-		-
34	- értékelési különbözet	9 820		2 342
35	b) egyéb pénzügyi szolgáltatás ráfordításaiból	3 683		23 516
36	Ebből: - kapcsoló vállalkozásnak	-		-
37	- egyéb részesedési viszonyban lévő vállalkozásnak	-		-
38	- értékelési különbözet	3 607		7 696
39	c) befektetési szolgáltatás bevételeiből (kereskedési tevékenység bevétele)	642		8
40	Ebből: - kapcsoló vállalkozástól	-		-
41	- egyéb részesedési viszonyban lévő vállalkozástól	-		-
42	- forgatási célú értékpapírok értékesítésének visszaírása	-		-
43	- értékelési különbözet	-		-
44	d) befektetési szolgáltatás ráfordításaiból (kereskedési tevékenység ráfordításai)	626		8
45	Ebből: - kapcsoló vállalkozásnak	-		-
46	- egyéb részesedési viszonyban lévő vállalkozásnak	-		-
47	- forgatási célú értékpapírok értékesítése	-		-
48	- értékelési különbözet	1		-
49	Egyéb bevételek üzleti tevékenységből (50+53)	5 053		4 880
50	a) nem pénzügyi és befektetési szolgáltatás bevételei	2 161		2 667
51	Ebből: - kapcsoló vállalkozástól	325		426
52	- egyéb részesedési viszonyban lévő vállalkozástól	-		-
53	b) egyéb bevételek	2 892		2 213
54	Ebből: - kapcsoló vállalkozástól	4		2
55	- egyéb részesedési viszonyban lévő vállalkozástól	-		-
56	- készletek értékesítésének visszaírása	-		-

Sor-szám	A tétel megnevezése	2009. év	Előző év (ek) módosításai	2010. év
57	Általános igazgatási költségek (58+66)	36 710		33 264
58	a) személyi jellegű ráfordítások	22 811		21 020
59	aa) bérköltség	15 492		14 827
60	ab) személyi jellegű egyéb kifizetések	1 871		1 446
61	Ebből: - társadalombiztosítási költségek	487		337
62	- nyugdíjjal kapcsolatos költségek	337		226
63	ac) bérjárulékok	5 448		4 747
64	Ebből: - társadalombiztosítási költségek	4 721		4 157
65	- nyugdíjjal kapcsolatos költségek	4 636		4 129
66	b) egyéb igazgatási költségek (anyagi jellegű ráfordítások)	13 899		12 244
67	Értécsökkenési leírás	4 183		3 760
68	Egyéb ráfordítások üzleti tevékenységből (69+72)	9 588		11 555
69	a) nem pénzügyi és befektetési szolgáltatás ráfordításai	1 516		1 594
70	Ebből: - kapcsolt vállalkozásnak	-		-
71	- egyéb részesedési viszonyban lévő vállalkozásnak	-		-
72	b) egyéb ráfordítások	8 072		9 961
73	Ebből: - kapcsolt vállalkozásnak	2		1
74	- egyéb részesedési viszonyban lévő vállalkozásnak	-		-
75	- készletek értékesítése	-		-
76	Értékesítés követelések után és kockázati céltartalékképzés a függő és biztos (jövőbeni) kötelezettségekre (77+78)	27 849		31 431
77	a) értékesítés követelések után	27 258		30 656
78	b) kockázati céltartalékképzés a függő és biztos (jövőbeni) kötelezettségekre	591		775
79	Értékesítés visszairása követelések után és kockázati céltartalék felhasználása a függő és biztos (jövőbeni) kötelezettségekre (80+81)	4 551		5 114
80	a) értékesítés visszairás követelések után	3 401		3 755
81	b) kockázati céltartalék felhasználása a függő és biztos (jövőbeni) kötelezettségekre	1 150		1 358
82	A) Általános kockázati céltartalék képzés és felhasználás különbözete	-		1
83	Értékesítés a befektetési célú, hitelviszonyt megtestesítő értékpapírok, kapcsolt- és egyéb részesedési viszonyban lévő vállalkozásban való részvények, részesedések után	15		7
84	Értékesítés visszairása a befektetési célú, hitelviszonyt megtestesítő értékpapírok, kapcsolt- és egyéb részesedési viszonyban lévő vállalkozásban való részvények, részesedések után	3		-
85	Szokásos üzleti tevékenység eredménye	11 511		9 411
86	Ebből: - PÉNZÜGYI ÉS BEFEKTETÉSI SZOLGÁLTATÁS EREDMÉNYE (11+12+16-23-30+53-57-67-72-76+79-83+84)	10 866		8 338
87	- NEM PÉNZÜGYI ÉS BEFEKTETÉSI SZOLGÁLTATÁS EREDMÉNYE (50-69)	645		1 073
88	Rendkívüli bevételek	45		68
89	Rendkívüli ráfordítások	187		103
90	Rendkívüli eredmény (88-89)	- 142		- 35
91	Adózás előtti eredmény (±85±90)	11 369		9 376
92	Adófizetési kötelezettség	1 346		1 438
93	Adózott eredmény (±91-92)	10 023		7 938
94	Általános tartalékképzés és felhasználás (±)	1 002		794
95	Eredménytartalék igénybevétele osztalékra, részesedésre	-		-
96	Jóváhagyott osztalék, részesedés	8		8
97	Ebből: - kapcsolt vállalkozásnak	-		-
98	- egyéb részesedési viszonyban lévő vállalkozásnak	-		-
99	Mérleg szerinti eredmény (±93+94+95-96)	9 013		7 136

Budapest, 2011. március 24.



Sean Morrissey
Vezérigazgató



Pálczka Edit
Pénzügyi Igazgató

Budapest Bank Nyrt.
Kiegészítő melléklet
2010. december 31.

Budapest, 2011. március 24.



Sean Morrissey
Vezérigazgató



Fálcza Edit
Pénzügyi Igazgató

IV. ÁLTALÁNOS RÉSZ

IV/1. A BUDAPEST BANK NYRT RÖVID BEMUTATÁSA

A Budapest Hitel és Fejlesztési Bank Nyrt. ("Budapest Bank" vagy "Bank", székhelye: 1138 Budapest, Váci út 193.; <http://www.budapestbank.hu/>) a kétszintű bankrendszer létrehozásakor, 1987. január 1-jével alakult meg az állam, állami tulajdonú vállalatok és szervezetek közös vállalkozásaként. 1995. decemberében került sor a Bank privatizálására a General Electric Capital, az EBRD és az ÁPV Rt. részvételével.

2001. év folyamán a General Electric Capital a Bank többségi tulajdonosává vált az EBRD 33,57%-os és az ÁPV Rt 23,76%-os, valamint az 5% alatti részesedést birtokló tulajdonosoktól való 13,44%-os részesedés megvásárlása által. A GE Capital International Financing Corporation (Stamford 777 Long Ridge Road) állítja össze a vállalkozáscsoport azon legkisebb egységének összevont éves beszámolóját, amelybe a Budapest Bank Nyrt.-t bevonják. A legnagyobb egysége: a General Electric Company (Fairfield 3135 Easton Turnpike). A konszolidált beszámoló a <http://www.ge.com> honlapon található.

5% alatti részesedést birtokló tulajdonosoktól további részesedések megvásárlása történt 2001-et követően, 2010 év végén a GE tulajdoni részesedése 99,73%.

A Bank részvénytársasági formában működik, a társaság jegyzett tőkéje 2010. dec. 31-én 19 346 millió Ft.

A Bank teljes körű hitelintézeti tevékenység végzésére jogosult forintban és devizában egyaránt. A Bank ügyfélkörének és szolgáltatásainak bővítését célul kitűzve terjeszkedett Budapesten és vidéken. Fiókhálózata jelenleg 101 bankfiókból és 1 Money Plus Központból áll.

A Budapest Bank szolgáltatásai egy részét a Bankcsoporthoz tartozó, szakosított, szervezetenként elkülönült leányvállalatain keresztül nyújtja, amelyekben közvetlenül 100% részesedéssel bír.

Az **Autófinanszírozási Zrt.** pénzügyi lízinggel, illetve lakossági gépjármű hitelezéssel foglalkozik.

A **Budapest Flotta Zrt.** tevékenysége operatív lízing ügyleteket és a hozzá kapcsolódó flottakezelést öleli fel.

Az **Eszközfinanszírozó Kft.** vállalati ügyfeleknek nyújt operatív lízing szolgáltatást.

A **Budapest Lízing Zrt.** pénzügyi lízingkonstrukciókat finanszíroz vállalati ügyfelek részére.

A **Budapest Alapkezelő Zrt.** az általa létrehozott befektetési alapokat működteti.

Az **SBB Solution Zrt.** (korábban Budapest Értékpapír és Befektetési Rt.) tevékenysége a stratégiai elképzeléseknek megfelelően 2000-ben integrálódott a Budapest Bank Nyrt.-be, így a Bank közvetlenül nyújt teljeskörű értékpapír-piaci szolgáltatást ügyfelei részére. Az SBB Zrt. jelenleg felnőtt és egyéb oktatást folytat.

IV/2. A BUDAPEST BANK NYRT SZÁMVITELI POLITIKÁJÁNAK MEGHATÁROZÓ ELEMEI

A Bank az alábbi főbb törvények és rendeletek alapján végzi tevékenységét, vezeti könyveit és nyilvántartásait:

1996. évi CXII. törvény a hitelintézetekről és a pénzügyi vállalkozásokról („Htp”),
2006. évi IV. törvény a gazdasági társaságokról („Törvény”),
2000. évi C. törvény a számvitelről,
2001. évi CXX. törvény A tőkepiacról,
250/2000. (XII. 24.) Kormány rendelet a hitelintézetek és pénzügyi vállalkozások éves beszámolóképzési és könyvvezetési kötelezettségének sajátosságairól,

A Bank Számviteli Politikája a Számviteli Törvényben megfogalmazott 14 számviteli alapelvre épül. A számviteli törvény 155. § alapján a Budapest Bank Nyrt. részére kötelező a könyvvizsgálat. A Bank könyvvizsgálója a KPMG Hungária Kft., (1139 Budapest Váci út 99.), Mádi-Szabó Zoltán (igazolvány szám:003247). A Bank beszámolója a <http://www.budapestbank.hu/> honlapon hozzáférhető.

A Bank a 2007. évi beszámoló elkészítésekor egységesítette a mérlegkészítés időpontját január 12-ével, a leányvállalati osztalék kivételével, amelyre vonatkozóan március 24.-e a mérlegkészítés időpontja.

A törvényi előírásoknak megfelelően az ellenőrzés, önellenőrzés során feltárt hibák akkor jelentősek a Bank számára, amennyiben előjel nélküli együttes hatásuk a Bank pénzügyi adatait 500 millió forintnál nagyobb mértékben változtatják meg. A Bank a már korábban közzétett adatok változását akkor tekinti lényegesnek, ha azok a vagyoni, pénzügyi, jövedelmi helyzetre vonatkozó megbízható és valós képet a saját tőkeváltozáson keresztül lényegesen befolyásolják, vagyis a megállapítások következtében a hiba feltárásának évét megelőző üzleti év mérlegében kimutatott saját tőke legalább 20 százalékkal változik (növekedés vagy csökken).

Az éves beszámoló összeállításánál alkalmazott értékelési eljárások:

Pénzeszközök

A Bank mérlegében a pénzeszközök között a készpénz (ideértve a valutát is), az elektronikus pénzeszközök, a csekkok, az MNB-nél elhelyezett elszámolási betétszámlák, valamint elkülönített betétszámlák és átvezetési számlák összevont értékét mutatja ki.

Értékpapírok

A Bank a mérlegében értékpapírok között, a forgatási célból, átmeneti, nem tartós befektetésként vásárolt, hitelviszonyt megtestesítő értékpapírokat, illetve tulajdoni részesedést jelentő befektetéseket mutatja ki.

A forgatási célú értékpapírokat beszerzési értéken (a vételár részét képező kamattal csökkentett vételáron) tartja nyilván a Bank. A vételárban lévő kamat az egyéb kamat- és kamatjellegű bevételeket csökkenti.

A Számviteli politikában a kereskedési célú pénzügyi eszköznek minősített értékpapírok – diszkont kincstárjegy, magyar államkötvény - esetében **valós értékelést** alkalmaz a Bank, ezen értékpapírok után értékvesztést elszámolni nem lehet.

Az értékesíthető és a lejáratig tartott kategóriába sorolt értékpapírok értékelése a bekerülési értéken történő értékelés szabályai szerint történik. Ezen értékpapírok esetében a Bank az értékpapírok egyedi minősítése alapján értékvesztést számol el, ha az eszköz könyv szerinti értéke és piaci értéke közötti különbség veszteségjellegű, tartósnak mutatkozik és jelentős összegű. Amennyiben ezen eszköz piaci értéke jelentősen és tartósan magasabb, mint a könyv szerinti értéke, a különbséggel az elszámolt értékvesztést visszaírással csökkenti.

Követelések – hitelintézetekkel, ügyfelekkel szemben

Ebben a csoportban a kizárólag hitelintézeti tevékenységhez kapcsolódó követeléseket szerepelteti a Bank. Ide tartoznak:

- hitelintézetekkel szembeni követelések,
- ügyfelekkel szembeni követelések.

A Bank a forintban fennálló követeléseket a mérlegben bekerülési értéken mutatja ki. A devizára szóló követelések értékelésére vonatkozó szabályokat jelen fejezet végén mutatja be. Konzorcionális hitelnyújtásban való részvételkor a Bank csak az általa (visszakereseti kötelezettség nélkül) nyújtott hitel összegét szerepelteti mérlegében.

A Bank értékvesztést akkor számol el, ha az adós minősítése alapján a követelés könyv szerinti értéke és a követelés várható megtérülő összege közötti veszteségjellegű különbség tartósnak mutatkozik és jelentős összegű. Amennyiben a követelés várhatóan megtérülő összege jelentősen meghaladja a követelés könyv szerinti értékét, a különbséggel a korábban elszámolt értékvesztést visszaírással csökkenti.

Készletek

A Bank a mérleg egyéb eszközök sorában mutatja ki a készleteket.

A készletek között a pénzügyi tevékenységet közvetlenül vagy közvetve (egy évnél rövidebb ideig) szolgáló eszközöket szerepelteti.

A Bank a készleteket a megfelelő készletszámlákon beszerzési értéken tartja nyilván, költségként való elszámolásukat felhasználásuk időpontjában FIFO módszer alkalmazásával teszi meg.

A követelés ellenértékeként a Bank tulajdonába került eszközök - amelyeket a Bank továbbértékesítési céllal tart könyveiben - az árukészletek között olyan értéken kerülnek nyilvántartásba vételre, amilyen értékkel a Bank elismerte a követelés kiegyenlítését.

A bank értékvesztést számol el a készletek után, amennyiben azok könyv szerinti értéke a várható megtérülésnél magasabb. A követelések fejében átvett és készletként kimutatott vagyontárgyak értékvesztését a Bank az egyéb ráfordítások között számolja el. Tekintettel arra, hogy ezen vagyontárgyakat év közben is minősíti és értékeli, ezért az üzleti évben elszámolt értékvesztések üzleti év során visszaírt összegét az egyéb ráfordítások csökkentéseként számolja el.

Befektetett pénzügyi eszközök

A Bank mérlegében a befektetett pénzügyi eszközök között azokat az eszközöket (részesezés, értékpapír, adott kölcsön, tartós bankbetét) mutatja ki, amelyeket azzal a céllal fektetett be, hogy általa tartós jövedelemre (osztalék, kamat) tegyen szert, vagy befolyásolási, irányítási, ellenőrzési lehetőséget érjen el. Szintén itt mutatja ki a befektetett pénzügyi eszközök értékhelyesbítését is.

A Bank a Törvény előírásait követve a befektetett pénzügyi eszközöket bekerülési, beszerzési értéken aktiválja könyveiben. A vételárban foglalt kamatot a befektetett pénzügyi eszközök kamatait csökkentő tételként mutatja ki.

A Bank a befektetett pénzügyi eszközök esetében akkor számol el értékvesztést, ha az eszköz könyv szerinti értéke és piaci értéke közötti különbség veszteségjellegű, tartósnak mutatkozik és jelentős összegű.

A Bank jelentős összegnek tekinti, ha összességében a könyv szerinti érték és a piaci érték között 25%-ot meghaladó és minimum 100 millió forint feletti eltérés van, és tartósnak minősíti az egy éven túl is fennálló eltérést.

Immateriális javak

A Bank mérlegében az immateriális javak között a nem anyagi jellegű eszközöket, az immateriális javakra adott előlegeket, valamint az immateriális javak értékhelyesbítését mutatja ki. A nem anyagi jellegű eszközök közé tartoznak a vagyoni értékű jogok, a szellemi termékek és az üzleti- vagy cégérték. Szintén az immateriális javak között szerepel a Bank az alapítás-átszervezés aktivált értékét. Az értékcsökkenés számítása az eszközök hasznos élettartamára megállapított lineáris módszerrel történik. Az üzleti- vagy cégérték esetén, illetve a befejezett alapítás-átszervezés aktivált értékénél a Bank a Törvényben meghatározott leírási időintervallumok figyelembe vételével jár el.

Tárgyi eszközök

A tárgyi eszközök nyilvántartása a Törvény előírásainak megfelelően a bekerülési, beszerzési értéken történik, amelyet csökkenteni kell a hasznos élettartam végén várható maradványértékkel, a tárgyi eszközök terv szerinti halmozott értékcsökkenésével, illetve az elszámolt terven felüli értékcsökkenéssel, valamint növelni szükséges a terven felüli értékcsökkenés visszairásának összegével.

A Bank által végzett tárgyi adómentes hitelintézeti szolgáltatás miatt a bekerülési, beszerzési érték részét képezi az előzetesen felszámított, de le nem vonható általános forgalmi adó. 2008-tól a Bank az ÁFA-csoport közös levonási áfa arányszáma alapján az ÁFA-t részben visszaigényelheti. A vissza nem igényelhető ÁFA-t időszaki költségként számolja el.

A Bank az üzembe nem helyezett, rendeltetészerűen használatba nem vett tárgyi eszközöket a beruházások között bekerülési értéken mutatja ki.

A terv szerinti értékcsökkenés számítása az eszközök hasznos élettartamára megállapított lineáris módszerrel történik. Az egyes eszköztípusokra használt leírási kulcsok a következők:

Épületek, épülettartozékok	2%
Idegen ingatlanok	6%
Gépek, berendezések	14,5%
Számítástechnikai berendezések	33%
Járművek	20%

Terven felüli értékcsökkenést egyéb ráfordításként a Bank abban az esetben számol el, ha a tárgyi eszköz könyv szerinti értéke tartósan és jelentősen magasabb, mint ezen eszköz piaci értéke.

Kötelezettségek - hitelintézetekkel, ügyfelekkel szemben

Ide tartoznak a pénzügyi szolgáltatásból, a likviditás- és kockázatkezelési tevékenységnek minősülő befektetési szolgáltatásból adódó kötelezettségek, valamint a befektetési szolgáltatásból eredő kötelezettségként az egyéb befektetési szolgáltatásból adódó kötelezettségek.

Elhatárolások

A Bank a mérleg fordulónapjáig időarányosan az üzleti évre járó és a mérlegkészítés időpontjáig esedékes, befolyt kamatok, kamatjellegű jutalékok és pénzügyi szolgáltatási díjak összegét a bevételek aktív időbeli elhatárolása között mutatja ki. A mérleg fordulónapjáig időarányosan az üzleti évre járó, de a mérlegkészítés időpontjáig nem esedékes kamatok és kamat jellegű jutalékok összegét csak akkor lehet az aktív időbeli elhatárolások között a mérlegben szerepeltetni, ha az olyan adóstól járó kamat, illetve kamat jellegű jutalék, amely adóssal szemben fennálló követelések problémamentes vagy külön figyelendő minősítésűek.

A mérleg fordulónapjáig időarányosan az üzleti évet terhelő és a mérlegkészítés időpontjáig kifizetett, továbbá a mérleg fordulónapjáig időarányosan az üzleti évet terhelő, de a mérlegkészítés időpontjáig nem esedékes kamatok és kamatjellegű jutalékok összegét pedig a költségek, ráfordítások passzív időbeli elhatárolásai között szerepelteti a Bank.

Valutában, devizában fennálló követelések és kötelezettségek értékelése

A Bank a valutakészletet, a devizaszámlákon lévő devizát, a külföldi pénzügyi értékre szóló követelést, befektetett pénzügyi eszközt, értékpapírt, illetve kötelezettséget eredeti devizában veszi nyilvántartásba, melyet naponta a Magyar Nemzeti Bank által közzétett, hivatalos devizaárfolyamon forintosít.

A mérlegben a fent említett eszközöket és forrásokat az üzleti év mérlegfordulónapjára vonatkozó MNB árfolyamon átszámított forintértéken mutatja ki. Amennyiben a mérlegfordulónapi értékelés előtti könyv szerinti érték és az értékeléskori forintérték közötti különbözet összevontan veszteséget mutat, akkor azt pénzügyi műveletek egyéb ráfordításai között árfolyamveszteségként, ha pedig nyereséget, akkor a pénzügyi műveletek egyéb bevételei között árfolyamnyereségként számolja el.

Értékvesztés, kockázati céltartalék

A Hpt. előírásai alapján a Bank a felmerült kamat és árfolyamkockázat, valamint a mérlegen kívüli kötelezettségekhez kapcsolódó kockázat fedezetére képezhet kockázati céltartalékot.

A Bank értékvesztést valamennyi ügyfélkörére vonatkozóan az adósminősítés és a követelésminősítés szabályai - a mindenkor érvényben lévő Vezérigazgatói utasítások - alapján havonta az úgynevezett adósminősítési és portfólió nyilvántartási rendszerében számolja el, és a minősítés szerint szükséges összegre történő növelést vagy csökkentést (visszaírás) könyveli le.

A minősítés folyamán a Bank a kockázati súllyal korrigált eszközök és a mérlegen kívüli tételek értékét csökkenti az elfogadott fedezetek értékével. Az így adódó nettó kockázat és az ügyféllel szembeni legrosszabb minősítésű követeléshez rendelt értékvesztés % szorzata adja az értékvesztés összegét. A **Kormányrendelet 7. számú**

melléklete II. fejezetének (11) bekezdése alapján a Bank a hitelintézetekkel és ügyfelekkel szembeni pénzügyi és befektetési szolgáltatásból eredő követelések közül kisösszegűnek (200.000.000,- Ft értékhatárig) minősülő követeléseket csoportos értékelés alá vonja.

A Bank minden szükséges céltartalékot és értékvesztést megképzett. Mérlegkészítés időpontjával a Bank a fordulónapot követő év január 12.-ét jelölte meg az értékvesztés esetében.

A Bank általános kockázati céltartalékot nem képez; a jogszabályi előírások adta lehetőség szerint a meglévő állományt folyamatosan használja fel veszteségek fedezeteként.

Saját tőke

A saját tőke a jegyzett tőkéből, a tőketartalékból, az eredménytartalékból, a lekötött tartalékból, az általános tartalékból, és a tárgyév mérleg szerinti eredményéből tevődik össze.

A Bank saját tőke elemeként mutatja ki az adózott eredményből az osztalék, illetve a részesedés kifizetése előtt képzett általános tartalékot. E tartalék képzését a Hpt. 75.§-a alapján végzi. A kötelező 10%-os mértékű tartalékképzésen felül további tartalékot a Bank nem képez, illetve a 10% általános tartalék képzését évente egyedileg mérlegeli. 2010 folyamán megképezte a 10%-os tartalékot.

A Bank a saját tőke összetevőit a mérlegben könyv szerinti értéken szerepelteti.

Derivatív ügyletek értékelése

A Számviteli politikában a kereskedési célú pénzügyi eszköznek minősített nem fedezeti célú származékos ügyletekből eredő mérlegén kívüli követelések esetében, valamint a kereskedési célú pénzügyi kötelezettségek kategóriába sorolt nem fedezeti célú származékos ügyletekből eredő mérlegén kívüli kötelezettségek esetében 2008. január 1-jétől valós értékelést alkalmaz a Bank. Ezen ügyletek után értékvesztést vagy céltartalékot elszámolni nem lehet.

2010. január 1-jétől szállítási határidős árfolyam biztosítási ügyletet is köt a Bank a korábbi elszámolások határidős árfolyam biztosítási és leszállítási deviza swap ügyletek mellett.

Függő és jövőbeni kötelezettségek

A Bank mérlegén kívüli tételként (0-s számlaosztályban) tartja nyilván a függő és jövőbeni kötelezettségeket.

A függő kötelezettségek – általában – harmadik személlyel szemben vállalt kötelezettségek, amelyek a mérleg fordulónapján fennállnak, de mérlegtételkénti szerepeltetésük jövőbeni eseménytől függ.

A biztos (jövőbeni) kötelezettségek, olyan visszavonhatatlan kötelezettségek, amelyek a mérleg fordulónapján már fennállnak, de a szerződés teljesítése még nem történt meg, ezért mérlegtételként való szerepeltetése nem lehetséges.

Kamatok elszámolása és függővé tétele

A Bank a mérleg fordulónapjáig esedékes, mérlegkészítés napjáig be nem folyt kamatokat és egyéb pénzügyi szolgáltatási díjakat nem mutatja ki bevételként, azokat függővé teszi és a 0-ás számlaosztályban tartja nyilván. Ugyanezen eljárást követi a Bank azon járó, de a mérlegkészítés napjáig nem esedékes kamatok esetében, ahol az alapkövetelés problémamentes vagy külön figyelendő minősítéstől eltérő minősítést kapott.

IV/3. VÁLTOZÁSOK ÉS JELENTŐSEBB GAZDASÁGI ESEMÉNYEK A 2010. ÉVI BESZÁMOLÓBAN

Az átstrukturált hitelekre képzett értékvesztés összegének megállapításánál a bank a 2010. évi éves beszámoló készítésénél alkalmazta a 325/2009. (XII.29.) Korm rendelettel megállapított értékvesztés képzési szabályokat. Ennek lényege, hogy ezeket a hiteleket az eszközminősítés során a bank nem sorolta kedvezőbb minősítési kategóriába, mint az átstrukturálást megelőzően érvényes besorolás volt.

A peres ügyeket a Bank vezetősége megvizsgálta és azoknál az eseteknél, ahol veszteség várható a szükséges céltartalékot megképezte. A vezetőség úgy véli, hogy a jelentősebb peres ügyekre megképezett céltartalék elegendő fedezetet nyújt.

Az Országos Betétbiztosítási Alaphoz 2010. évben 101 millió Ft betétbiztosítási díjat fizettünk be.

A Befektető Védelmi Alaphoz átutalt éves díj összege 2010. évben 60 millió Ft volt.

A Budapest Bank Nyrt. 2010. évi beszámolóját Sean Morrissey (1062 Budapest, Izabella utca 62.), a Bank vezérigazgatója és Pálcza Edit (1046 Budapest, Szőnyi István u. 48.) írják alá.

A könyvviteli szolgáltatás körébe tartozó feladatok irányításáért, vezetéséért felelős személy: Szűcs Zoltán (regisztrációs száma: MK178499 a Pénzügyminisztérium által vezetett könyvviteli szolgáltatást végzők nyilvántartásában).

V. SPECIFIKUS RÉSZ

V / 1.a Az immateriális javak és a tárgyi eszközök bruttó értékének alakulása 2010-ben

Adatok millió forintban

Megnevezés	A bruttó érték változása			
	Nyitó érték	Évközi növekedés	Évközi csökkenés	Záró érték
I. Immateriális javak	15 975	1 207	1 814	15 368
a/ Vagyoni értékű jogok	830	-	-	830
b/ Szellemi termékek	14 812	1 207	1 814	14 205
c/ Alapítás-átszervezés aktivált értéke	333	-	-	333
II.1 Pénzüntézet tevékenységet szolgáló tárgyi eszközök	26 649	1 172	3 648	24 173
a/ Ingatlanok és kapcsolódó vagyoni értékű jogok	11 682	382	753	11 311
b/ Műszaki berendezések, gépek, járművek	14 949	585	2 678	12 856
c/ Beruházások	18	205	217	6
d/ Beruházásokra adott előlegek	-	-	-	-
II.2 Nem közvetlen pénzüntézet tevékenység tárgyi eszközei	6	-	-	6
a/ Ingatlanok és kapcsolódó vagyoni értékű jogok	-	-	-	-
b/ Műszaki berendezések, gépek, járművek	6	-	-	6
c/ Beruházások	-	-	-	-
d/ Beruházásokra adott előlegek	-	-	-	-

V / 1.b Az immateriális javak és a tárgyi eszközök halmozott értékcsökkenésének alakulása 2010-ben

Adatok millió forintban

Megnevezés	A halmozott értékcsökkenés változása					Záró érték
	Nyitó érték	Évközi		Ebből		
		növekedés	csökkenés	terv szerinti	terven felüli	
I. Immateriális javak	11 434	1 672	1 368	1 672	-	11 738
a/ Vagyoni értékű jogok	830	-	-	-	-	830
b/ Szellemi termékek	10 271	1 672	1 368	1 672	-	10 575
c/ Alapítás-átszervezés aktivált értéke	333	-	-	-	-	333
II.1 Pénzüntézet tevékenységet szolgáló tárgyi eszközök	13 792	2 119	2 818	2 119	-	13 093
a/ Ingatlanok és kapcsolódó vagyoni értékű jogok	3 271	468	250	468	-	3 489
b/ Műszaki berendezések, gépek, járművek	10 521	1 651	2 568	1 651	-	9 604
c/ Beruházások	-	-	-	-	-	-
d/ Beruházásokra adott előlegek	-	-	-	-	-	-
II.2 Nem közvetlen pénzüntézet tevékenység tárgyi eszközei	-	-	-	-	-	-
a/ Ingatlanok és kapcsolódó vagyoni értékű jogok	-	-	-	-	-	-
b/ Műszaki berendezések, gépek, járművek	-	-	-	-	-	-
c/ Beruházások	-	-	-	-	-	-
d/ Beruházásokra adott előlegek	-	-	-	-	-	-

Megjegyzések:

A terv szerinti értékcsökkenés számítása az eszközök hasznos élettartamára megállapított lineáris módszerrel történik.

Ingatlanhoz kapcsolódó jogok (II.1.a-ből)

Bérelti jogok
Szolgalmi jogok

	Bruttó (millió Ft)	Halmozott écs (millió Ft)
Bérelti jogok	93	76
Szolgalmi jogok	2	2

V / 2. Készletek állománya

Adatok millió forintban

Megnevezés	2009. december 31.	2010. december 31.
Kereskedelmi célú nemesfémek	-	0
Irodaszerek	2	0
Nyomtatványok	1	9
Anyagkészlet	23	14
Közvetített szolgáltatások	10	5
Egyéb készlet	5	1
Összesen :	41	29

V / 3. Hitelintézetekkel és ügyfelekkel szembeni követelések állománya lejárat szerint

Adatok millió forintban

Megnevezés	2009.dec.31. záró egyenleg	2010.dec.31. záró egyenleg	A 2010. december 31-i állomány lejárat bontása				
			Látarszóló	3 hónapon belül	3 hónapon túl és 1 éven belül	1 éven túl és 5 éven belül	5 éven túl
			1	2	3	4	5
I. Hitelintézetekkel szembeni követelések	41 315	46 361	1 313	45 048	-	-	-
Látarszóló	909	1 313	1 313	-	-	-	-
Egyéb követelés pénzügyi szolgáltatósból	40 406	45 048	-	45 048	-	-	-
- Éven belüli	40 406	45 048	-	45 048	-	-	-
Ebből: kapcsolt vállalkozással szemben	-	-	-	-	-	-	-
egyéb részesezési viszonyban lévő vállalkozással szemben	-	-	-	-	-	-	-
MNB-vel szemben	40 342	44 383	-	44 383	-	-	-
- Éven túli	-	-	-	-	-	-	-
Ebből: kapcsolt vállalkozással szemben	-	-	-	-	-	-	-
egyéb részesezési viszonyban lévő vállalkozással szemben	-	-	-	-	-	-	-
MNB-vel szemben	-	-	-	-	-	-	-
II. Ügyfelekkel szembeni követelések	674 179	659 905	63 931	216 080	75 956	121 596	182 342
Pénzügyi szolgáltatósból eredő követelés	674 090	659 832	63 858	216 080	75 956	121 596	182 342
- Éven belüli	369 502	355 894	63 858	216 080	75 956	-	-
Ebből: kapcsolt vállalkozással szemben	192 072	175 379	-	175 379	-	-	-
egyéb részesezési viszonyban lévő vállalkozással szemben	-	-	-	-	-	-	-
- Éven túli	304 588	303 938	-	-	-	121 596	182 342
Ebből: kapcsolt vállalkozással szemben	916	810	-	-	-	810	-
egyéb részesezési viszonyban lévő vállalkozással szemben	-	-	-	-	-	-	-
Befektetési szolgáltatósból	89	73	73	-	-	-	-
Összesen:	715 494	706 266	65 244	261 128	75 956	121 596	182 342

Megjegyzés:

A kapcsolt vállalkozásokkal szembeni mérlegcsoportokban leányvállalati egyenlegek vannak.

V / 4. Euro és nem Euro pénznemre szóló eszközök forintban kifejezve

Adatok millió forintban

Megnevezés	2010. december 31.					2009. december 31.
	EUR	nem EUR			Összesen	Összesen
	EUR	USD	HUF	Egyéb		
1. Pénzeszközök	598	58	33 669	104	34 439	23 540
2. Értékpapírok	-	-	135 193	-	135 193	132 178
a) Állampapírok *	-	-	135 193	-	135 193	132 178
el Hitelesznyt megtestesítő értékpapírok	-	-	-	-	-	-
3. Követelések:	108 039	9 548	223 609	368 928	710 124	722 064
a) Látászói	781	-	-	532	1 313	909
b) Éven belüli lejáratra	76 069	8 182	170 889	149 660	404 800	416 478
- Hitelezéssel szemben	23 415	6 468	14 500	665	45 048	40 406
- Ügyfelekkel szemben	52 654	1 698	152 547	148 995	355 894	369 502
- Egyéb követelések	-	16	3 842	-	3 858	6 570
c) Éven túli lejáratra	31 189	1 366	52 647	218 736	303 938	304 588
- Hitelezéssel szemben	-	-	-	-	-	-
- Ügyfelekkel szemben	31 189	1 366	52 647	218 736	303 938	304 588
d) Befektetési szolgáltatásból	-	-	73	-	73	89
4. Részvények és más változó hozamú értékpapírok	-	-	195	-	195	195
5. Részvények, részesedések befektetési célra	10	-	394	-	404	405
6. Részvények, részesedések kapcsolt vállalkozásban	-	-	1 382	-	1 382	1 389
7. Immateriális javak	-	-	3 630	-	3 630	4 541
8. Tárgyi eszközök	-	-	11 086	-	11 086	12 863
9. Készletek	-	-	29	-	29	41
10. Származékos ügyletek pozitív értékelési különbözete	-	-	146	-	146	447
11. Aktív időbeli elhatárolás	54	2	2 653	688	3 397	3 699
Összesen: (1+ 2+ 3+ 4+ 5+ 6+ 7+ 8+ 9+10+11)	108 701	9 618	411 985	369 720	900 025	901 362

* A tétel tartalmazza mérlegben I/A soron szereplő "Állampapírok értékelési különbözete"-ének értékét is.

V / 5. Kockázati céltartalék állományváltozásának alakulása 2010. január 1. - 2010. december 31. között

Adatok millió forintban

Megnevezés	Nyitó állomány	Céltartalék (felhasználás)	Céltartalék képzés	Céltartalék (felszabadítás)	Záró állomány
1. Céltartalék nyugdíjra és végkielégítésre	398	-219	22	-179	22
2. Kockázati céltartalék függő és biztos (jövőbeni) kötelezettségekre	2 213	-	775	-1 358	1 630
3. Általános kockázati céltartalék	2 511	-1	-	-	2 510
4. Egyéb céltartalék	-	-	-	-	-
Céltartalék mindösszesen :	5 122	-220	797	-1 537	4 162

V / 6. Értékesztés változásának alakulása 2010. január 1. - 2010. december 31. között

Adatok millió forintban

Megnevezés	Nyitó állomány	Értékesztés elszámolása	Értékesztés visszairás	Záró állomány
1. Egyéb befektetett pénzügyi eszközök után képzett értékesztés	1 857	7	0	1 864
2. Követelések után képzett értékesztés	44 297	29 714	-3 755	70 256
3. Egyéb követelés után képzett értékesztés	132	165	-88	209
4. Követelés fejében átvett, készletként nyilvántartott eszközök után képzett értékesztés értékesztés	-	-	-	-
Értékesztés mindösszesen :	46 286	29 886	-3 843	72 329

Az átstrukturált hitelek bruttó állománya 63,4 milliárd Ft, míg nettó állománya 48,3 milliárd Ft volt 2010.12.31-én.

V / 7. Saját és idegen tulajdonú értékpapírok állománya

2010. december 31.

Értékpapír megnevezése	Mértégsor	Saját tulajdonú értékpapírok				Idegen tulajdonú értékpapírok				
		Névértéke	Könyvszerinti értéke	Tőzsdén jegyzett	Piaci értéke *	Formája	Órás helye	Névértéke	Formája	Órás helye
Államkötvény	II. Állampapírok	26 091	26 090	-	26 044	DEMAT	KELER	892	DEMAT	KELER
Diszkont-, kamatozó kincstárjegy és kincstári takarékjegy	II. Állampapírok	357	346	346	356	DEMAT	KELER	960	DEMAT	KELER
MNB kötvény	II. Állampapírok	109 000	108 757	-	108 828	DEMAT	KELER	-	DEMAT	KELER
Jelzáloglevelek	V. Hiteľviszonyt megtestesítı értékpapírok	-	-	-	-	-	-	-	-	-
Befektetési jegy	VI. Részvények és más változó hozamú értékpapírok	197	195	-	359	DEMAT	KELER	62 907	DEMAT	KELER
Kárpótlási jegy	VI. Részvények és más változó hozamú értékpapírok	-	-	-	-	-	-	1	FIZIKAI	ÉRTÉKTÁR
Részvények, részesedések	VII-VIII. Részvények, részesedések befektetési céljal, illetve kapcsolattartásban	1 313	1 447	-	1 449	FIZIKAI	ÉRTÉKTÁR	1 432	DEMAT	KELER
Részvények, részesedések	VII-VIII. Részvények, részesedések befektetési céljal, illetve kapcsolattartásban	86	338	-	338	DEMAT	KELER	293	FIZIKAI	ÉRTÉKTÁR
Egyéb értékpapír	VI. Részvények és más változó hozamú értékpapírok	1	1	-	14	FIZIKAI	ÉRTÉKTÁR	1 563	DEMAT	KELER
Összesen:		137 044	137 174	346	137 388			68 048		

2010. december 31-én a megbízásra végzett befektetési tevékenység során az ügyfeleket megillető pénzeszközök értéke 1025 millió Ft volt.

* A konszolidációba bevont részesedések esetében az értékvizsgálattal csökkentett könyvszerinti érték.

V / 8. Hitelintézetekkel és ügyfelekkel szembeni kötelezettségek állománya lejárat szerint

Adatok millió forintban

Megnevezés	2009.dec.31. záróegyenleg	2010.dec.31. záróegyenleg	A 2010. december 31-i állomány lejárat bontása				
			látászóó	3 hónapon belül	3 hónapon túl és 1 éven belül	1 éven túl és 5 éven belül	5 éven túl
			2	3	4	5	6
I. Hitelintézetekkel szembeni kötelezettségek	27 987	25 893	97	292	1 088	12 190	12 226
<i>Látászóó</i>	175	96	96	-	-	-	-
<i>Meghatározott időre lekötött, pénzügyi szolgáltatásból adódó</i>	27 811	25 796	0	292	1 088	12 190	12 226
- Éven belül	2 779	1 380	-	292	1 088	-	-
- Éven túl	25 032	24 416	-	-	-	12 190	12 226
<i>Befektetési szolgáltatásból</i>	1	1	1	-	-	-	-
II. Ügyfelekkel szembeni kötelezettségek	735 524	728 227	224 711	178 716	66 565	258 234	-
<i>Egyéb kötelezettségek pénzügyi szolgáltatásból</i>	734 767	727 202	223 686	178 716	66 565	258 234	-
- Látászóó	221 218	223 686	223 686	-	-	-	-
- Éven belül	292 442	245 282	-	178 716	66 565	-	-
- Éven túl	221 107	258 234	-	-	-	258 234	-
<i>Befektetési szolgáltatási tevékenységből</i>	757	1 025	1 025	-	-	-	-
III. Hátrasorolt kötelezettségek	3 861	3 861	-	-	-	3 861	-
Összesen:	767 372	757 981	224 808	179 008	67 653	274 285	12 226

V / 9. Euro és nem Euro pénznemre szóló források forintban kifejezve

Adatok millió forintban

Megnevezés	2010. december 31.					2009. december 31.
	EUR	nem EUR			Összesen	Összesen
	EUR	USD	HUF	Egyéb		
1. Látraszóló kötelezettségek	33 903	4 232	184 264	1 383	223 782	221 393
-hitelintézetekkel szemben	23	52	16	5	96	175
-ügyletekkel szemben	33 880	4 180	184 248	1 378	223 686	221 218
2. Éven belüli lejáratú kötelezettségek	46 658	7 692	195 929	2 644	252 923	301 620
-hitelintézetekkel szembeni kötelezettségek	-	-	1 380	-	1 380	2 779
-ügyletekkel szembeni kötelezettségek	46 616	7 644	188 386	2 636	245 282	292 442
-kibocsátott értékpapírok miatt fennálló kötelezettségek	-	-	-	-	-	-
-egyéb kötelezettségek	42	48	6 163	8	6 261	6 399
3. Éven túli lejáratú kötelezettségek	25 681	-	34 957	222 012	282 650	246 139
-hitelintézetekkel szembeni kötelezettségek	550	-	23 866	-	24 416	25 032
-ügyletekkel szembeni kötelezettségek	25 131	-	11 091	222 012	258 234	221 107
-kibocsátott értékpapírok miatt fennálló kötelezettségek	-	-	-	-	-	-
-egyéb kötelezettségek	-	-	-	-	-	-
4. Befektetési szolgáltatásból eredő kötelezettségek	53	-	973	-	1 026	758
-hitelintézetekkel szembeni kötelezettségek	-	-	1	-	1	1
-ügyletekkel szembeni kötelezettségek	53	-	972	-	1 025	757
5. Származékos ügyletek negatív értékelési különbözete	-	-	7 249	-	7 249	2 196
6. Passzív időbeli elhatárolás	281	40	15 210	806	16 337	20 169
7. Céltartalék	-	-	4 162	-	4 162	5 122
8. Hátrasorolt kötelezettségek	-	-	3 861	-	3 861	3 861
9. Saját tőke	-	-	108 035	-	108 035	100 104
Összesen: (1+2+3+4+5+6+7+8+9)	106 576	11 964	554 640	226 845	900 025	901 362

V / 10. A vállalkozás saját tőkéjének alakulása 2010-ben

Adatok millió forintban

Megnevezés	Nyitó érték	Évközi		Záró érték
		Növekedés	Csökkenés	
Jegyzett tőke	19 346	-	-	19 346
Jegyzett, de még be nem fizetett tőke	-	-	-	-
Tőketartalék	-	-	-	-
Eredménytartalék	64 031	9 013	1	73 043
Értékelési tartalék	-	-	-	-
Lekötött tartalék	3	2	-	5
Általános tartalék	7 711	794	-	8 505
Mérleg szerinti eredmény	9 013	7 136	9 013	7 136
SAJÁT TŐKE	100 104	16 945	9 014	108 035

Megjegyzések:

Az eredménytartalék növekedését a 2009. év végi mérleg szerinti eredmény - 9 013 millió Ft - átvezetése okozta, míg csökkenésként a Tao. Tv. 19. § (5) bekezdése szerinti lekötött tartalék képzés lett kimutatva.

A Bank az adózott eredménye után Általános tartalékot képzett annak 10%-ának megfelelő mértékben.

V / 11. Aktív és passzív időbeli elhatárolások részletezése

Adatok millió forintban

Sor- szám	Megnevezés	2009. dec. 31.	2010. dec. 31.	Sor- szám	Megnevezés	2009. dec. 31.	2010. dec. 31.
	Aktív időbeli elhatárolások				Passzív időbeli elhatárolások		
1.	Hitelkamat elhatárolása	1 816	1 832	1.	Kamat elhatárolás	15 073	11 845
2.	Jutalék elhatárolás	396	399	2.	Jutalék elhatárolás	84	46
3.	Költség, ráfordítás elhatárolás	216	174	3.	Költség, ráfordítás elhatárolás	5 009	4 437
4.	Értékpapír kamat elhatárolás	1 150	740	4.	Értékpapír kamat elhatárolás	3	9
5.	Leányvállalati osztalék elhatárolása	-	-	5.	Halasztott bevételek	-	-
6.	Egyéb	121	252	6.	Egyéb bevételek időbeli elhatárolása	-	-
	Összesen:	3 699	3 397		Összesen:	20 169	16 337

V / 12. Bevételek a létesítő okiratban megjelölt főbb tevékenységek szerinti bontásban

Adatok millió forintban

Sorszám	Megnevezés	2009			2010		
		Bankcsoporton kívül	Bankcsoporton belül	Összesen	Bankcsoporton kívül	Bankcsoporton belül	Összesen
1.	- betétgyűjtés, kölcsönnyújtás	17 795	8 792	26 587	30 694	6 580	37 274
2.	- értékpapír kamat, árfolyamnyereség	6 106	-	6 106	7 120	-	7 120
3.	- kezesség, bankgarancia	442	-	442	467	-	467
4.	- bizományosi és letétkezelési tevékenység	1 300	-	1 300	1 723	-	1 723
5.	- deviza, valuta ügyletek	18 834	-	18 834	11 633	-	11 633
6.	- pénzforgalmi szolgáltatás	23 467	337	23 804	20 825	241	21 066
	Összesen:	67 944	9 129	77 073	72 462	6 821	79 283

V / 13. Befektetési szolgáltatás bevételei és ráfordításai

Adatok millió forintban

Sorszám	Megnevezés	Bevételek		Ráfordítások	
		2009	2010	2009	2010
1.	Bizományosi tevékenység	1 552	1 890	29	34
2.	Kereskedelmi tevékenység*	642	8	625	8
3.	Letétkezelési és letéti őrzési tevékenység	89	66	11	3
4.	Értékelési különbözet	-	-	1	-
	Összesen :	2 283	1 964	666	45

* 2009-ig bruttó módon történt az elszámolásos forward ügyletek elszámolása, mert számvitelileg nem minősültek fedezeti ügyleteknek. 2010-től viszont fedezeti ügyletek ezért nettó módon van az elszámolás.

V / 14. A Budapest Bank Nyrt. konszolidálásba bevont leányvállalataiban lévő részesedései és egyéb pénzügyi befektetései

2010. december 31.

		Vállalkozás						Adatok millió forintban	
	Néve	Székhelye	Beszerzési érték	Értékvesztés	Saját tőke	Jegyzett tőke	Tartalékok	2010. évi mérleg szerinti eredmény	Szavazati arány
1. Konszolidálásba bevont vállalkozásokban lévő részesedések	Budapest Autófinanszírozási Zrt.	1138 Budapest, Váci út 193.	250	-	4 574	180	2 259	2 135	100%
	Budapest Flotta Zrt.	1138 Budapest, Váci út 193.	558	-	825	53	561	211	100%
	Budapest Eszközfinanszírozó Kft.	1138 Budapest, Váci út 193.	29	-	1 602	11	1 429	162	100%
	Budapest Lízing Zrt.	1138 Budapest, Váci út 193.	280	-	487	60	1 968	-1 541	100%
	Budapest Alopkezelő Zrt.	1138 Budapest, Váci út 193.	10	-	2 727	500	904	1 323	100%
	SBB Solution Zrt.	1138 Budapest, Váci út 193.	2 117	1 861	252	170	93	-11	100%
	2. Egyéb részesedések	GIRO Elszámolóforgalmi Központ Zrt.	1205 Budapest, Mártonffy u. 25-29.	156	-				
Garantiqa Hitelgarancia Zrt.		1052 Budapest, Bárczy István u. 3-5.	190	-					3,95%
Kisvállalkozás-fejlesztő Pénzügyi Zrt.		1052 Budapest, Szép u. 2.	50	3					1,47%
Swift		Avenue Adele 1 B 1310 La Hulpe Belgium	10	-					0,02%
Magyar Sepa Egyesület		1051 Budapest, József Nádor tér 5-6.	-	-					9,09%
Park Teniszkлуб Zrt.		1114 Budapest, Bartók Béla út 15/d.	-	-					0,30%
Összesen:			3 650	1 864					

V / 15. Kibocsátott részvények állományának alakulása

2010. december 31.

Megnevezés	Részvénytípus	Névérték (Ft)	Részvények darabszáma	Érték millió Ft
Nyitó állomány 2010. január 1.				19 346,0
Záró állomány 2010. december 31.				19 346,0
Záró állomány részletezése:				
Törzsrészvény	névre szóló	1 000 000	18 546	18 546,0
	névre szóló	10 000	37 338	373,4
	névre szóló	1 000	344 295	344,3
Kamatkozó részvény	névre szóló	10 000	8 227	82,3

Megjegyzések:

Az osztalékelsőbbégi részvények bevonásra kerültek, helyette 1 eFt névértékű törzsrészvények kerültek kiállításra.

A GE Capital International Financing Corporation tulajdonában lévő részvénycsomag 99,73% tulajdoni hányadot jelent.

V / 16. Fügővé tett kamatok, díjak és jutalékok

Adatok millió forintban

	Fügővé tett kamatok, díjak és jutalékok 2009. december 31.	Fügővé tett kamatok, díjak és jutalékok 2010. december 31.
Alapkamat	6 435	11 037
Késedelmi kamat	1 185	2 236
Díjak	1 344	1 815
Jutalékok	936	1 139
Összesen :	9 900	16 227

V / 17. Azonnali adásvételi ügyletekből 2010. december 31-ig
nem teljesült ügyletek miatti deviza követelések és kötelezettségek

Adatok millió forintban

Ügylet devizaneme	Deviza követelés	Deviza kötelezettség
AUD	-	-
CHF	464	596
CZK	-	3
DKK	-	-
EUR	265	1 680
GBP	-	4
HUF	1 688	823
JPY	-	-
NOK	-	-
PLN	19	24
SEK	2	6
USD	757	66
Összesen	3 195	3 202

V / 18. Tőzsdén jegyzett értékpapírok mérleg soronkénti állománya nyilvántartási áron

Megnevezés	Adatok millió forintban	
	Nyilvántartási érték (= összbekelési érték)	
	2009. december 31.	2010. december 31.
I.) ÁLLAMPAPÍROK	345	346
a) forgatási célú	345	346
b) befektetési célú	-	-
II.) HITELVISZONYT MEGTÉSTESÍTŐ ÉRTÉKPAPÍROK, BELEÉRTVE A RÖGZÍTETT KAMATOZÁSÚJUKAT IS	-	-
a) helyi önkormányzatok és egyéb államháztartási szervek által kibocsátott értékpapírok (ide nem értve az állampapírokat)	-	-
aa) forgatási célú	-	-
ab) befektetési célú	-	-
b) más kibocsátó által kibocsátott értékpapírok	-	-
ba) forgatási célú	-	-
bb) befektetési célú	-	-
Ebből: - kapcsolt vállalkozás által kibocsátott	-	-
- egyéb részeseési viszonyban lévő vállalkozás által kibocsátott	-	-
- visszavásárolt saját kibocsátású	-	-
bb) befektetési célú	-	-
Ebből: - kapcsolt vállalkozás által kibocsátott	-	-
- egyéb részeseési viszonyban lévő vállalkozás által kibocsátott	-	-
III.) RÉSZVÉNYEK ÉS MÁS VÁLTOZÓ HOZAMÚ ÉRTÉKPAPÍROK	-	-
a) részvények, részeseések forgatási célra	-	-
Ebből: - kapcsolt vállalkozás által kibocsátott	-	-
- egyéb részeseési viszonyban lévő vállalkozás által kibocsátott	-	-
b) változó hozamú értékpapírok	-	-
ba) forgatási célú	-	-
bb) befektetési célú	-	-
IV.) RÉSZVÉNYEK, RÉSESEDESEK BEFEKTETÉSI CÉLRA	-	-
a) részvények, részeseések befektetési célra	-	-
Ebből: - hitelintézetekben lévő részeseés	-	-
b) befektetési célú részvények, részeseések értékhelyesbítése	-	-
Ebből: - hitelintézetekben lévő részeseés	-	-
V.) RÉSZVÉNYEK, RÉSESEDESEK KAPCSOLT VÁLLALKOZÁSBAN (60+62)	-	-
a) részvények, részeseések befektetési célra	-	-
Ebből: - hitelintézetekben lévő részeseés	-	-
b) befektetési célú részvények, részeseések értékhelyesbítése	-	-
Ebből: - hitelintézetekben lévő részeseés	-	-
Tőzsdén jegyzett, nyilvántartott értékpapírok összesen:	345	346

VI Tájékoztató adatok
VI / 1. Pénzügyi mutatók*

		2009		2010			
JÖVEDELMEZŐSÉGI MUTATÓK							
Haszonkulcs	<u>Adózott eredmény</u>	10 023 452	=	7,10%	<u>7 938 137</u>	=	5,82%
	Összes bevételei	141 184 959			136 288 717		
ROA	<u>Adózott eredmény</u>	10 023 452	=	1,10%	<u>7 938 137</u>	=	0,88%
	Átlag eszköz	914 409 976			900 693 529		
ROE (1)	<u>Adózott eredmény</u>	10 023 452	=	10,01%	<u>7 938 137</u>	=	7,35%
	Saját tőke	100 104 611			108 034 520		
ROE (2)	<u>Adózott eredmény</u>	10 023 452	=	51,81%	<u>7 938 137</u>	=	41,03%
	Jegyzett tőke	19 345 945			19 345 945		
ROE (3)	<u>Pénzügyi és befektetési szolgáltatás eredmény</u>	10 865 741	=	10,85%	<u>8 338 065</u>	=	7,72%
	Saját tőke	100 104 611			108 034 520		
TŐKEELLÁTOTSÁGI MUTATÓK							
Tőkeáttételi mutató	<u>Mérlegfőösszeg</u>	901 361 757	=	9,00	<u>900 025 301</u>	=	8,33
	Saját tőke	100 104 611			108 034 520		
LIKVIDITÁS ÉS FEDEZETTSÉG							
Likviditási ráta	<u>Forgóeszközök</u>	547 786 629	=	1,04	<u>550 096 778</u>	=	1,13
	Rövid lejáratú kötelezettségek	525 967 088			484 980 375		
Hitel a betét %-ban	<u>Összes hitel és lízing</u>	715 493 972	=	93,71%	<u>706 265 769</u>	=	93,65%
	Összes betét	763 510 239			754 121 018		
ESZKÖZMINŐSÉG MUTATÓK							
Kockázati CT és Értékvésztes%	<u>Kockázati céltartalék és Értékvésztes</u>	51 408 000	=	5,70%	<u>76 491 000</u>	=	8,50%
	Mérlegfőösszeg	901 361 757			900 025 301		
Kockázati CT és Értékvésztes fedezett	<u>Kockázati céltartalék és Értékvésztes</u>	51 408 000	=	51,35%	<u>76 491 000</u>	=	70,80%
	Saját tőke	100 104 611			108 034 520		
HATÉKONYSÁG MUTATÓK							
Egy főre jutó eredmény	<u>Adózott eredmény</u>	10 023 452	=	3 419,81	<u>7 938 137</u>	=	2 934,62
	Átlagos állományi létszám	2 931			2 705		
Bérekhatékonyság	<u>Adózott eredmény</u>	10 023 452	=	64,70%	<u>7 938 137</u>	=	53,54%
	Teljes bérekhatékonyság	15 492 051			14 826 520		
Egy főre jutó hitel és lízing	<u>Összes hitel és lízing</u>	715 493 972	=	244 112,58	<u>706 265 769</u>	=	261 096,40
	Átlagos állományi létszám	2 931			2 705		

* A mutatók számításánál felhasznált értékek ezer forintban vannak kimutatva.

VI / 2. Alárendelt kölcsöntőke

2010. december 31.

Adatok millió forintban

Jellemzői:	Kibocsátott kötvény			Kötvények állománya
	sorszáma	mennyisége (db)	névértéke (E Ft)	
Összetétele:	0001 - 0038	38	100	3 800
	0001 - 0061	61	1	61
Összesen:		99	-	3 861
Az értékpapír típusa:	nem átruházható, névreszülő kötvény			
Kamata:	mozgó kamatozású, féléves időszakra vonatkozó kamat: 2010.01.01-től 3,79% 2010.VI.20-tól 2,75% 2010.12.20-tól 2,73%			
Kibocsátás dátuma:	1994. december 20.			
Lejárata:	2014. december 20.			
Pénzneme:	HUF			

VI / 3. Fügő és jövőbeni követelések, kötelezettségek

Adatok millió forintban

Megnevezés	2009. december 31.	2010. december 31.
Fügő kötelezettségek	228 164	204 291
- rövidlejáratú le nem hívott hitelkeret	67 980	71 166
- vállalt garancia és kezesség	37 146	36 870
- egyéb kötelezettség	82 076	41 755
- ebből: hozamgarancia	39 024	-
- akkreditív	579	648
- kapcsoló vállalkozásokkal szembeni kötelezettségek	40 383	53 852
Jövőbeni kötelezettségek	177 891	132 758
- kamat swap ügyletek miatti fizetési kötelezettség	-	-
- ebből: kapcsoló vállalkozásokkal szembeni fizetési köt.	-	-
- spot ügyletek	1 586	3 202
- azonnali értékpapír ügyletek	-	-
- swap ügyletek határidős ügyletrésze miatti kötelezettségek	176 305	129 478
- ebből: kapcsoló vállalkozásokkal szembeni kötelezettség	176 305	129 478
- tőkeozgás nélküli határidős ügyletekből szárm. kötelezettség	-	78
Fügő és jövőbeni kötelezettségek összesen:	406 055	337 049
Mérlegen kívüli követelések		
- kamat swap ügyletek miatti követelések	-	-
- swap ügyletek határidős ügyletrésze miatti deviza követelések	175 715	123 861
- tőkeozgás nélküli határidős ügyletekből szárm. követelés	-	82
- spot ügyletek	1 584	3 195
Mérlegen kívüli követelések összesen:	177 299	127 138

Megjegyzés:

A fedezetként, biztosítékként kapott eszközök (árbevétel és egyéb követelés engedményezés kivételével) értéke 2010. december 31-én 547.459 millió Ft volt.

VI / 4. Rendkívüli eredményként elszámolt tételek

Adatok millió forintban

Sorszám	Megnevezés	Összeg	
		2009	2010
1.	Nyújtott támogatások	-143	-86
2.	Kapott támogatások	-	68
3.	Követelés és veszteségleírás	-14	-17
4.	Egyéb	15	0
Összesen:		-142	-35

VI / 5. Társasági adóalapot módosító tételek 2010-ben

Adatok millió forintban

Adózás előtti eredményt csökkentő tételek		Adózás előtti eredményt növelő tételek	
1. Adótörvény szerint figyelembe vett értékcsökkenés	4 850	1. Számviteli törvény alapján költségként elszámolt értékcsökkenési leírás és terven felüli értékcsökkenés	4 294
2. Visszafizetési kötelezettség nélkül kapott támogatás, juttatás, elengedett kötelezettség	47	2. Ráfordításként elszámolt visszafizetési kötelezettség nélkül adott támogatás, térítés nélkül átadott eszköz	81
3. Követelésre az adóévben visszairt értékvesztés	8	3. Követelésre elszámolt értékvesztés összege és az előző évben csökkentő tételként számításba vett összeg	-
4. Adóellenőrzés, önellenőrzés során megállapított, bevételként elszámolt összeg	898	4. Behajthatatlan követelés leírt összege, elengedett követelés	21
5. Kapott osztalék	151	5. Adóellenőrzés, önellenőrzés során megállapított, költségként és ráfordításként elszámolt összeg	333
6. Elengedett kötelezettség	-	6. Jogerős határozatban megállapított bírság	60
7. Várható kötelezettségekre és jövőbeni költségekre képzett céltartalék visszairása	375	7. Várható kötelezettségekre és jövőbeni költségekre képzett céltartalék	-
8. Bírság elengedés	17	8. Egyéb	100
9. Egyéb	184		
Összesen:	6 530	Összesen:	4 889

VI / 6. A társasági adó és szolidaritási adó fizetési kötelezettség alakulása 2010-ben

Adatok millió forintban

Sorszám	Megnevezés	2009	2010
1.	Adózás előtti eredmény	11 369	9 376
2.	Csökkentő tételek összesen	11 895	6 530
3.	Növelő tételek összesen	6 939	4 889
4.	Adóalap	6 413	7 735
5.	Kalkulált társasági adó (16% ill. 19%)	1 026	1 470
6.	Adókedvezmény	3	32
7.	Fizetendő társasági adó	1 023	1 438
8.	Szolidaritási adó	323	-
9.	ADÓFIZETÉSI KÖTELEZETTSÉG ÖSSZESEN:	1 346	1 438

VI / 7. Költségek költségnemenkénti bontása

Adatok millió forintban

Sor-szám	Megnevezés	2009	2010
1.	Anyagköltség	1 169	977
2.	Béreköltségek (kereset)	15 492	14 827
3.	Személyi jellegű kifizetések	933	753
4.	Egyéb díjazások	488	190
5.	Társasági adóalapot nem módosító természetbeni juttatások és reprezentáció	448	502
6.	Társasági adóalapot növelő természetbeni juttatás	2	1
7.	Egyéb személyi kifizetések		
8.	Béreköltség és személyi jellegű egyéb költségek (2.+3.+4.+5.+6.+7.)	17 363	16 273
9.	Nyugdíjbiztosítási és egészségbiztosítási járulék	4 635	4 129
10.	Egészségügyi hozzájárulás	73	9
11.	Munkaadói járulék	382	-
12.	Szakképzési hozzájárulás	243	228
13.	Egyéb bérjárulék	115	381
14.	Bérjárulékok (9.+10.+11.+12.+13.)	5 448	4 747
15.	Szállítási, rakodási és raktározási költségek	210	216
16.	Bérelti díjak	2 328	1 900
17.	Karbantartási költségek	2 587	2 396
18.	Hirdetés, reklám, propaganda költségek*	1 224	1 016
19.	Oktatás és továbbképzés költségei	133	101
20.	Utazási és kiküldetési költségek	92	92
21.	Posta és telekommunikációs költségek	1 528	1 332
22.	Szellemi szolgáltatások	2 631	2 396
23.	Egyéb igénybe vett szolgáltatások költségei	1 997	1 818
24.	Igénybe vett szolgáltatások költségei (15.+16.+17.+18.+19.+20.+21.+22.+23.)	12 730	11 267
25.	Tárgyévben elszámolt értékcsökkenések	4 183	3 760
26.	Egyéb szolgáltatások költségei		
27.	Alvállalkozói teljesítmény		
28.	Tovább számlázott építési beruházás		
29.	Káreseménnyel kapcsolatos veszteség		
30.	Eladott áru beszerzési értéke		
31.	Nem pénzügyi és befektetési szolgáltatás ráfordításai (27.+28.+29.+30.)		
32.	Összesen (1.+ 8.+ 14.+ 24.+ 25.+26.+31.) :	40 893	37 024

VI / 8. Egyéb eredményként elszámolt tételek

Adatok millió forintban

Sorszám	Megnevezés	2009	2010
1.	Eladott vagy engedélyezett követelések eredménye	-2 649	-940
2.	Helyi adók	-1 809	-1 925
3.	OBA tagság és egyéb díjak, jutalékok	-483	-413
4.	Tárgyévben könyvelt előző évekre vonatkozó társasági adó ráfordítás	-92	-233
5.	Terven felüli értékcsökkenési leírás	-588	-
6.	Selejtezés	-398	-486
7.	Adó önellenőrzés költsége	-58	-49
8.	Céltartalék képzés, felszabadítás	2 742	1 240
9.	Készletek után elszámolt értékvesztés és értékvesztés visszairása	-	-
10.	Eszközök értékesítése	11	22
11.	Behajthatatlan követelés, veszteség leírás	-126	-549
12.	Továbbszámlázott bérköltség	312	196
13.	Egyéb	-2 042	-1 186
14.	Banki kölönadó	-	-3 425
	Összesen	-5 180	-7 748

VI / 9. Cash-flow kimutatás

MEGNEVEZÉS	2009	2010
01. Kamatbevételek	85 810	72 384
02. + Egyéb pénzügyi szolgáltatás bevételei (értékpapír értékesítés visszairás kivételével)	40 264	51 728
+ Egyéb bevételek (célartalék felhasználása és célartaléktöbblet visszavezetésének és készlet értékesítés, valamint terven felüli leírás visszairásának kivételével)		
03.	2 337	1 786
04. + Befektetési szolgáltatások bevételei (értékpapír értékesítés visszairás kivételével)	2 283	1 964
05. + Nem pénzügyi és befektetési szolgáltatás bevételei	2 161	2 667
06. + Osztalékbevételek	3 176	151
07. + Rendkívüli bevétel	45	68
08. - Kamatráfordítások	-43 174	-19 974
09. - Egyéb pénzügyi szolgáltatás ráfordításai (értékpapír értékesítés kivételével)	-7 444	-26 774
10. - Egyéb ráfordítások (célartalékképzés és készlet értékesítés, valamint terven felüli leírás kivételével)	-10 248	-10 774
11. - Befektetési szolgáltatások ráfordításai (értékpapír értékesítés kivételével)	-666	-45
12. - Nem pénzügyi és befektetési szolgáltatás ráfordításai	-1 516	-1 594
13. - Általános igazgatási ktgek	-36 710	-33 264
14. - Rendkívüli ráfordítások	-187	-103
15. - Tárgyevi társasági adó fizetési kötelezettség	-1 346	-1 438
16. - Kifizetett osztalék	-8	-8
17. MŰKÖDÉSI PÉNZÁRLÁS (01.-16. sorok)	34 777	36 774
18. ± Kötelezettség állományváltozása (ha növekedés +, ha csökkenés -)	-33 626	-4 474
19. ± Követelés állományváltozása (ha növekedés -, ha csökkenés +)	110 918	-13 796
20. ± Készlet állományváltozása (ha növekedés -, ha csökkenés +)	-3	13
21. ± Forgóeszközök között kimutatott értékpapírok állományváltozása (ha növekedés -, ha csökkenés +)	-105 551	-3 015
22. ± Befektetett pénzügyi eszközök állományváltozása (ha növekedés -, ha csökkenés +)	-88	0
23. ± Beruházások (beleértve az előleget is) állományváltozása (ha növekedés -, ha csökkenés +)	140	12
24. ± Immateriális javak állományváltozása (ha növekedés -, ha csökkenés +)	-1 305	-761
25. ± Tárgyi eszközök (a beruházások és a beruházási előlegek kivételével) állományváltozása	-751	-324
26. ± Aktív időbeli elhatárolások állományváltozása (ha növekedés -, ha csökkenés +)	197	302
27. ± Passzív időbeli elhatárolások állományváltozása (ha növekedés +, ha csökkenés -)	-1 820	-3 832
28. ± Részvénykibocsátás az eladási árfolyamon	0	0
29. - Tőkeleszállítás	0	0
30. + Jogszabály alapján véglegesen kapott pénzeszközök	0	0
31. - Jogszabály alapján véglegesen átadott pénzeszközök	0	0
32. ± Eredménytartalék változása	-3	-1
33. ± Lekötött tartalék változása	3	2
34. ± Tőketartalék változása	0	0
35. - Bevont saját részvény, vagyonyjegy névértéke	0	0
36. NETTÓ PÉNZÁRLÁS (17.-33. sorok)	2 888	10 899
37. ebből: -készpénz (forint- és valutopénztár, csekkek) állományváltozása	-1 517	-875
-számlapénz (az MNB-nél forintban és devizában elhelyezett pénztárgalmi és éven belüli lejáratú betétszámlák, valamint jogszabály alapján más hitelintézetnél forintban vezetett betétszámlák) állományváltozása		
38.	4 405	11 774

0

VI / 10. Az Igazgatóság, a Cégvezetés, a Felügyelő Bizottság tagjainak folyósított kölcsönök

Megnevezés	Folyósítás (millió Ft)	Törlesztés (millió Ft)	Fennálló tartozás (millió Ft) 2010. december 31-én	Lényeges feltételek
1. Munkáltatói kamatmentes kölcsön - Igazgatóság - Cégvezetés - Felügyelő Bizottság	- - 1	- - 1	- - -	hosszlejáratú kölcsön, biztosíték: ingatlan jelzálog jog ingatlan biztosíték
1. Összesen:	1	1	-	
2. Lakáscélú kedvezm. kamatozású kölcsön - igazgatóság - Cégvezetés - Felügyelő Bizottság	- - -	- - -	- - -	hosszlejáratú kölcsön, biztosíték: ingatlan jelzálog jog ingatlan biztosíték
2. Összesen:	-	-	-	
3. Jelzáloghitel - igazgatóság - Cégvezetés - Felügyelő Bizottság	14 - -	14 - -	- - -	hosszlejáratú kölcsön, biztosíték: ingatlan jelzálog jog ingatlan biztosítás
3. Összesen:	14	14	-	
Mindösszesen:	15	15	-	

Az Igazgatóság és Felügyelő Bizottság tagjainak összesen 2.110.000 Ft folyószámla-hitelekereke van.

Annuitásos munkáltatói kölcsönök: a mindenkor jogszabályban rögzített – jelenleg a 12/2001. (I.31.) Kormányrendeletben meghatározott - méltányolható lakásigénynek megfelelő hitel (továbbiakban: MLH), illetve Méltányolható lakásigény határát meghaladó hitel (továbbiakban NMLH) konstrukciók.

A kölcsön összege:

· Ingatlan vásárlása esetén az adás-vételi szerződésben szereplő összegnek maximum a -
· saját tulajdonú vagy résztulajdonú, illetve NMLH-nál a Ptk. 685 § (b) szerinti közeli hozzátartozó tulajdonát képező lakóingatlan bővítések, korszerűsítések és építkezés esetén a költségtervben szereplő összegnek maximum a - 70%-a, ugyanakkor a felvett kölcsönök - beleértve a már korábban felvett vagy egyéb fennálló BB-s munkáltatói kölcsön, valamint az összes BB-s jelzálogkölcsönt és a Privát Kölcsönt - havi törlesztő részlete nem haladhatja meg a Munkavállaló havi nettó személyi alapbérének 33%-át.

Futamidő:

Max. 10 év, illetve a Munkavállaló nyugdíjazásának időpontja. Az aktuális futamidő úgy kerül meghatározásra, hogy a kamattal növelt havi törlesztés összege – beszámítva az összes BB-s munkáltatói kölcsönt és összes BB-s jelzálogkölcsönt, valamint Privát Kölcsön törlesztő részletét, - ne legyen kevesebb, mint az igénylő havi nettó munkabérének 20%-a.

Kamat:

MLH:

1 500 000 Ft hitelig: kamatmentes
1 500 001 – 3 000 000 Ft hitelig: ¼ hat havi BUBOR+1%, de minimum 4%
3 000 000 Ft hitel felett: hat havi BUBOR+1%, de minimum 4%

Az MLH típusú kölcsön kamatmértéke változó: félévente - január és július hónapok első munkanapján kerül felülvizsgálatra a belső hiteleket kezelő egység által. A kamatváltoztatásra központilag kerül sor.

Ha az adott felülvizsgálati napra érvényes hat hónapos BUBOR kamatláb és a Bank által az ezt megelőző félévben alkalmazott irányadó hat hónapos BUBOR kamatláb eltérése +/- 1,0 %-nál kisebb, úgy a Bank továbbra is a korábbi kamatot tekinteli érvényesnek és használja.

Amennyiben az eltérés +/-1,0 % vagy annál nagyobb, úgy a fennálló szerződések kamata az adott felülvizsgálati napra érvényes hat hónapos BUBOR kamatláb figyelembevételével kerül meghatározásra.

NMLH:

A mindenkor jogszabályokban meghatározott, nem személyi jövedelemadó köteles kamatláb. A szabályzat hatályba lépésekor a mindenkor jegybanki alapkamat +5%. A kamat mértéke változó, a jegybanki alapkamat változástól függően. A kamat-változtatása automatikusan történik.

Kölcsön törlesztése:

Havonta a Banknál vezetett folyószámláról történik. A kölcsönszerződésben megjelölt esedékesség napján a folyószámla - előzetes értesítés nélkül – csoportos beszedési megbízással megterhelésre kerül.

Késedelmi kamat: Ügyleti kamatláb + 6%

Biztosíték:

A lakáscélú munkáltatói kölcsön fedezetül az elkészült, illetőleg megvásárolt lakás szolgál. A kölcsön biztosítéka a kedvezményes kamatozású lakáscélú hitel visszafizetéséig a felvett kölcsön erejéig az ingatlanra bejegyzett elsődleges jelzálogjog.

Átlagkamatozású kölcsönök:

A lakáscélú kamatmentes vagy kedvezményes kamatozású munkáltatói hitel nyújtható a Munkavállaló által megvásárolandó, állandó lakhely céljára szolgáló házlakás vásárlásához (építéséhez, újjáépítéséhez).

Kölcsön összege:

Kamatmentes kölcsön legmagasabb összege 1.500.000 Ft/fő, Kedvezményes kamatozású kölcsön legmagasabb összege 5.000.000 Ft/fő.

Futamidő:

A kölcsön lejáratát nem haladhatja meg a 10 évet, vagy a munkavállaló nyugdíjazásának időpontját.

Kamat:

A kedvezményes kamatozású munkáltatói hitel esetén a kamatlábat a Bank Treasury Igazgatósága határozza meg havonta, a hitel engedélyezés hónapjának első bankműveleti napjára érvényes egyhónapos BUBOR kamatláb alapján. Mértéke az előzőekben definiált 0 referencia kamatláb 25 %-a, de minimum 4 %.

Ezen lakáscélú kedvezményes kamatozású munkáltatói kölcsön kamatmértékét a Bank jogosult - saját választása szerint - a törlesztési időszak alatt február, illetőleg augusztus hónap megváltoztatni. Ez a változó kamat a törlesztési részletnek a törlesztési idő alatti évente kétszeri változtatási jogát is jelenti.

Kölcsön törlesztése:

A lakáscélú munkáltatói kölcsön esetében a kamattal növelt kölcsönösszeg havi törlesztő részlete legalább az adós egy havi nettó munkabérének 20 %-a, de nem haladhatja meg az egy havi nettó munkabér 50 %-át.

A visszafizetésre - munkabérből történő levonás útján 0 (tőkét + kamatot tartalmazó) havi törlesztő részletekkel kerül sor.

Biztosíték:

A lakáscélú munkáltatói kölcsön fedezetül az elkészült, illetőleg megvásárolt lakás szolgál. A kölcsön biztosítéka a kedvezményes kamatozású lakáscélú hitel visszafizetéséig a felvett kölcsön erejéig az ingatlanra bejegyzett elsődleges jelzálogjog.

Megjegyzés: a kölcsön már nem folyósítható!

Jelzálogkölcsönök:

A hitelkonstrukciótól függően alakulnak a lényeges feltételek, ideértve az igényelhető hitel összege, a futamidő, a kamatozás, a biztosítékok, valamint a kölcsön törlesztése.

A jelenleg hatályos szabályozás - Jelzálog fedezetű kölcsönök lakossági ügyfeleknek termékleírás és eljárási rend – tartalmazza a részletes feltételeit a különböző hitelkonstrukcióknak.

VI / 11. A 2010-es évben foglalkoztatott munkavállalók kiemelt kereseti adatai

Adatok millió forintban

Megnevezés	Állománycsoport		Összesen :
	fizikai	szellemi	
1. Kereset	0	16 273	16 273
a. Munkabér	0	14 827	14 827
b. Személyi jellegű egyéb kifizetések	0	1 446	1 446
2. Betegszabadság távolléti díj térítése	0	109	109
Összesen (1+2):	0	16 382	16 382

VI / 12. Az átlagos statisztikai állományi létszám bemutatása állománycsoportonkénti bontásban

IDŐSZAK	Átlagos statisztikai állományi létszám (fő)		
	Fizikai	Szellemi	Összesen
2009. év	0	2 931	2 931
2010. év	0	2 705	2 705

VI / 13. Nagykockázat vállalás

Adatok millió forintban

	2009. december 31.	2010. december 31.
A mérleg fordulónapján fennálló nagyhitelek együttes összege	-	-
Nagyhitelnyújtásban érintett ügyfelek száma	-	-

VI / 14. Nyitott deviza- és kamat swap ügyletek

2010. december 31.

Deviza swap - mérlegfordulónap után lejártó - mérlegpozíciós fedezeti célú, nem tőzsdei ügyletek

Adatok millió devizában

Vétel		Eladás		Vétel		Eladás		Induló dátum	Lejárati dátum	Valós érték M Ft.
Induló összeg		Induló összeg		Lejárati összeg		Lejárati összeg				
CHF	2	HUF	369	HUF	378	CHF	2	2010.09.07	2011.03.07	-5
CHF	4	HUF	930	HUF	951	CHF	4	2010.09.08	2011.03.08	6
CHF	5	HUF	1 108	HUF	1 134	CHF	5	2010.09.08	2011.03.08	9
CHF	5	HUF	1 108	HUF	1 134	CHF	5	2010.09.08	2011.03.08	9
CHF	4	HUF	792	HUF	811	CHF	4	2010.09.09	2011.03.09	23
CHF	4	HUF	792	HUF	811	CHF	4	2010.09.09	2011.03.09	23
CHF	0	HUF	55	HUF	57	CHF	0	2010.09.10	2011.03.10	0
CHF	5	HUF	1 088	HUF	1 113	CHF	5	2010.09.13	2011.03.11	-13
CHF	3	HUF	723	HUF	740	CHF	3	2010.09.14	2011.03.16	-4
CHF	4	HUF	948	HUF	971	CHF	4	2010.09.15	2011.03.17	2
CHF	5	HUF	1 102	HUF	1 129	CHF	5	2010.09.15	2011.03.17	2
CHF	4	HUF	875	HUF	886	CHF	4	2010.09.24	2011.01.03	-27
CHF	5	HUF	1 067	HUF	1 081	CHF	5	2010.09.24	2011.01.03	-33
CHF	4	HUF	936	HUF	947	CHF	4	2010.09.27	2011.01.04	-33
CHF	4	HUF	850	HUF	861	CHF	4	2010.09.27	2011.01.04	-30
CHF	4	HUF	850	HUF	861	CHF	4	2010.09.27	2011.01.04	-30
CHF	6	HUF	1 237	HUF	1 252	CHF	6	2010.09.28	2011.01.05	-63
CHF	6	HUF	1 258	HUF	1 273	CHF	6	2010.09.28	2011.01.05	-64
CHF	6	HUF	1 257	HUF	1 273	CHF	6	2010.09.28	2011.01.05	-64
CHF	4	HUF	755	HUF	764	CHF	4	2010.09.29	2011.01.07	-36
CHF	4	HUF	839	HUF	849	CHF	4	2010.09.29	2011.01.07	-43
CHF	6	HUF	1 253	HUF	1 268	CHF	6	2010.10.01	2011.01.10	-70
CHF	5	HUF	1 044	HUF	1 057	CHF	5	2010.10.01	2011.01.10	-58
CHF	7	HUF	1 411	HUF	1 428	CHF	7	2010.10.04	2011.01.11	-109
CHF	7	HUF	1 412	HUF	1 429	CHF	7	2010.10.04	2011.01.11	-109
CHF	4	HUF	895	HUF	895	CHF	4	2010.10.05	2011.01.12	-64
CHF	5	HUF	1 029	HUF	1 041	CHF	5	2010.10.05	2011.01.12	-74
CHF	6	HUF	1 290	HUF	1 306	CHF	6	2010.10.06	2011.01.13	-99
CHF	5	HUF	1 012	HUF	1 024	CHF	5	2010.10.07	2011.01.14	-92
CHF	4	HUF	789	HUF	798	CHF	4	2010.10.07	2011.01.14	-72
CHF	5	HUF	1 016	HUF	1 028	CHF	5	2010.10.08	2011.01.17	-86
CHF	5	HUF	935	HUF	946	CHF	5	2010.10.08	2011.01.17	-81
CHF	6	HUF	1 126	HUF	1 139	CHF	6	2010.10.12	2011.01.19	-89
CHF	6	HUF	1 126	HUF	1 139	CHF	6	2010.10.12	2011.01.19	-89
CHF	5	HUF	1 108	HUF	1 121	CHF	5	2010.10.13	2011.01.20	-85
CHF	5	HUF	1 025	HUF	1 037	CHF	5	2010.10.13	2011.01.20	-80
CHF	5	HUF	957	HUF	968	CHF	5	2010.10.15	2011.01.21	-81
CHF	4	HUF	814	HUF	824	CHF	4	2010.10.15	2011.01.21	-70
CHF	4	HUF	814	HUF	824	CHF	4	2010.10.15	2011.01.21	-70
CHF	7	HUF	1 368	HUF	1 384	CHF	7	2010.10.18	2011.01.24	-112
CHF	5	HUF	1 021	HUF	1 033	CHF	5	2010.10.18	2011.01.24	-84
CHF	5	HUF	1 021	HUF	1 033	CHF	5	2010.10.18	2011.01.24	-84
CHF	4	HUF	889	HUF	900	CHF	4	2010.10.19	2011.01.25	-61
CHF	5	HUF	1 034	HUF	1 046	CHF	5	2010.10.19	2011.01.25	-71
CHF	5	HUF	992	HUF	1 003	CHF	5	2010.10.20	2011.01.26	-69
CHF	4	HUF	827	HUF	836	CHF	4	2010.10.20	2011.01.26	-58
CHF	4	HUF	827	HUF	836	CHF	4	2010.10.20	2011.01.26	-58
CHF	4	HUF	870	HUF	889	CHF	4	2010.10.21	2011.04.21	-61
CHF	4	HUF	870	HUF	890	CHF	4	2010.10.21	2011.04.21	-61
CHF	4	HUF	835	HUF	854	CHF	4	2010.10.22	2011.04.26	-74
CHF	4	HUF	835	HUF	854	CHF	4	2010.10.22	2011.04.26	-74
CHF	4	HUF	835	HUF	854	CHF	4	2010.10.22	2011.04.26	-74
CHF	7	HUF	1 363	HUF	1 392	CHF	7	2010.10.25	2011.04.27	-123
CHF	4	HUF	891	HUF	910	CHF	4	2010.10.27	2011.04.28	-86
CHF	4	HUF	891	HUF	910	CHF	4	2010.10.27	2011.04.28	-86
CHF	6	HUF	1 228	HUF	1 255	CHF	6	2010.10.28	2011.05.02	-126
CHF	5	HUF	1 006	HUF	1 028	CHF	5	2010.10.28	2011.05.02	-103
CHF	1	HUF	262	HUF	268	CHF	1	2010.10.29	2011.05.04	-26
CHF	4	HUF	789	HUF	806	CHF	4	2010.11.03	2011.05.05	-100
CHF	4	HUF	828	HUF	846	CHF	4	2010.11.03	2011.05.05	-104
CHF	4	HUF	752	HUF	769	CHF	4	2010.11.04	2011.05.06	-91
CHF	3	HUF	594	HUF	607	CHF	3	2010.11.04	2011.05.06	-73
CHF	5	HUF	988	HUF	999	CHF	5	2010.11.05	2011.02.04	-119
CHF	4	HUF	790	HUF	799	CHF	4	2010.11.05	2011.02.04	-96
CHF	4	HUF	789	HUF	798	CHF	4	2010.11.05	2011.02.04	-97
CHF	5	HUF	912	HUF	923	CHF	5	2010.11.08	2011.02.07	-85
CHF	5	HUF	912	HUF	923	CHF	5	2010.11.08	2011.02.07	-85
CHF	5	HUF	913	HUF	923	CHF	5	2010.11.08	2011.02.07	-85
CHF	4	HUF	755	HUF	764	CHF	4	2010.11.09	2011.02.09	-64
CHF	4	HUF	755	HUF	764	CHF	4	2010.11.09	2011.02.09	-64
CHF	4	HUF	755	HUF	764	CHF	4	2010.11.09	2011.02.09	-64
CHF	5	HUF	1 090	HUF	1 103	CHF	5	2010.11.10	2011.02.10	-85
CHF	5	HUF	1 090	HUF	1 103	CHF	5	2010.11.10	2011.02.10	-85
CHF	4	HUF	840	HUF	849	CHF	4	2010.11.11	2011.02.11	-69
CHF	4	HUF	840	HUF	850	CHF	4	2010.11.11	2011.02.11	-69
CHF	4	HUF	827	HUF	837	CHF	4	2010.11.16	2011.02.14	-60
CHF	4	HUF	827	HUF	837	CHF	4	2010.11.16	2011.02.14	-60
CHF	4	HUF	826	HUF	837	CHF	4	2010.11.16	2011.02.14	-59
CHF	4	HUF	829	HUF	839	CHF	4	2010.11.17	2011.02.14	-58
CHF	4	HUF	827	HUF	846	CHF	4	2010.11.18	2011.05.18	-62
CHF	4	HUF	827	HUF	846	CHF	4	2010.11.18	2011.05.18	-62
CHF	4	HUF	827	HUF	846	CHF	4	2010.11.18	2011.05.18	-62
CHF	4	HUF	830	HUF	840	CHF	4	2010.11.22	2011.02.22	-80

VI / 14. Nyitott deviza- és kamat swap ügyletek

2010. december 31.

Deviza swap - mérlegfordulónap után lejáró - mérlegpozíciós fedezeti célú, nem tőzsdei ügyletek

Adatok millió devizában

Vétel		Eladás		Vétel		Eladás		Induló dátum	Lejárati dátum	Valós érték M Ft
Induló összeg		Induló összeg		Lejárati összeg		Lejárati összeg				
CHF	5	HUF	1 012	HUF	1 024	CHF	5	2010.11.22	2011.02.22	-97
CHF	3	HUF	603	HUF	610	CHF	3	2010.11.23	2011.02.23	-63
CHF	4	HUF	703	HUF	712	CHF	4	2010.11.23	2011.02.23	-74
CHF	4	HUF	717	HUF	733	CHF	4	2010.11.24	2011.05.25	-62
CHF	3	HUF	614	HUF	629	CHF	3	2010.11.24	2011.05.25	-53
CHF	3	HUF	563	HUF	575	CHF	3	2010.11.26	2011.05.26	-39
CHF	5	HUF	1 139	HUF	1 163	CHF	5	2010.11.29	2011.05.27	-65
CHF	2	HUF	318	HUF	324	CHF	2	2010.11.30	2011.05.30	-17
CHF	6	HUF	1 329	HUF	1 359	CHF	6	2010.12.01	2011.06.01	-31
CHF	5	HUF	1 064	HUF	1 076	CHF	5	2010.12.02	2011.03.01	-47
CHF	5	HUF	1 128	HUF	1 141	CHF	5	2010.12.02	2011.03.01	-50
CHF	4	HUF	846	HUF	866	CHF	4	2010.12.03	2011.06.03	-45
CHF	4	HUF	910	HUF	931	CHF	4	2010.12.03	2011.06.03	-49
CHF	5	HUF	1 059	HUF	1 084	CHF	5	2010.12.06	2011.06.06	-56
CHF	5	HUF	1 059	HUF	1 084	CHF	5	2010.12.06	2011.06.06	-56
CHF	5	HUF	1 017	HUF	1 040	CHF	5	2010.12.06	2011.06.06	-53
CHF	6	HUF	1 279	HUF	1 308	CHF	6	2010.12.09	2011.06.08	-59
CHF	5	HUF	1 129	HUF	1 155	CHF	5	2010.12.09	2011.06.08	-53
CHF	4	HUF	852	HUF	863	CHF	4	2010.12.10	2011.03.18	-38
CHF	4	HUF	852	HUF	863	CHF	4	2010.12.10	2011.03.18	-38
CHF	4	HUF	852	HUF	863	CHF	4	2010.12.10	2011.03.18	-38
CHF	4	HUF	852	HUF	863	CHF	4	2010.12.10	2011.03.18	-38
CHF	5	HUF	1 090	HUF	1 115	CHF	5	2010.12.13	2011.06.09	-48
CHF	4	HUF	858	HUF	878	CHF	4	2010.12.14	2011.06.10	-34
CHF	3	HUF	665	HUF	680	CHF	3	2010.12.14	2011.06.10	-27
CHF	6	HUF	1 293	HUF	1 324	CHF	6	2010.12.16	2011.06.14	-46
CHF	5	HUF	1 099	HUF	1 125	CHF	5	2010.12.16	2011.06.14	-39
CHF	5	HUF	964	HUF	986	CHF	5	2010.12.17	2011.06.15	-41
CHF	3	HUF	642	HUF	657	CHF	3	2010.12.20	2011.06.16	-28
CHF	3	HUF	643	HUF	657	CHF	3	2010.12.20	2011.06.16	-27
CHF	5	HUF	1 083	HUF	1 108	CHF	5	2010.12.21	2011.06.17	-34
CHF	5	HUF	1 083	HUF	1 108	CHF	5	2010.12.21	2011.06.17	-34
CHF	2	HUF	460	HUF	471	CHF	2	2010.12.22	2011.06.20	-9
CHF	2	HUF	529	HUF	542	CHF	2	2010.12.23	2011.06.21	-7
CHF	2	HUF	486	HUF	497	CHF	2	2010.12.27	2011.06.22	-6
CHF	4	HUF	947	HUF	967	CHF	4	2010.12.28	2011.06.23	-16
CHF	4	HUF	881	HUF	900	CHF	4	2010.12.28	2011.06.23	-15
CHF	4	HUF	881	HUF	900	CHF	4	2010.12.28	2011.06.23	-15
CHF	4	HUF	880	HUF	900	CHF	4	2010.12.28	2011.06.23	-15
CHF	5	HUF	1 026	HUF	1 049	CHF	5	2010.12.29	2011.06.28	-4
CHF	4	HUF	891	HUF	911	CHF	4	2010.12.29	2011.06.28	-4
CHF	4	HUF	893	HUF	912	CHF	4	2010.12.29	2011.06.28	-3
CHF	4	HUF	941	HUF	962	CHF	4	2010.12.30	2011.06.29	0
CHF	1	HUF	113	HUF	115	CHF	1	2010.12.31	2011.07.01	1
CHF	6	GBP	4	GBP	4	CHF	6	2010.12.01	2011.01.04	-88
CHF	4	USD	4	USD	4	CHF	4	2010.12.30	2011.01.28	-13
CHF	5	USD	5	USD	5	CHF	5	2010.12.30	2011.01.28	-17
										-7 103

A Budapest Bank Nyrt. a swap szerződéseket deviza forrásgyűjtés céljára alkalmazza. Tipikusan HUF többlet eszközeit cseréli CHF-re, rövid 3-6 hónapos szerződések keretében, amelyeket az anyavállalattal köt.

A Számviteli politikában a kereskedési célú pénzügyi eszköznek minősített nem fedezeti célú származékos ügyletekből eredő mérlegén kívüli követelések esetében, valamint a kereskedési célú pénzügyi kötelezettségek kategóriába sorolt nem fedezeti célú származékos ügyletekből eredő mérlegén kívüli kötelezettségek esetében 2008. január 1-jétől valós értékelést alkalmaz a Bank. Ezen ügyletek után értékesítést vagy céltartalékot elszámolni nem lehet. 2010. január 1-jétől szállítós határidős árfolyam biztosítási ügyletet is köt a Bank a korábbi elszámolásos határidős árfolyam biztosítási és leszállítós deviza swap ügyletet mellett.

Az árukra és a pénzügyi eszközökre vonatkozó elszámolási ügyletek, valamint a pénzügyi eszközökre vonatkozó leszállítási ügyletek származékos ügyletnek minősülnek. A származékos ügyletek további két fő csoportba sorolandók, így lehetnek kereskedési célú és fedezeti célú ügyletek. A valós értéken történő értékelés alkalmazása esetén a nem fedezeti céllal kötött származékos ügyletek kizárólag kereskedési célúnak minősíthetők.

Az elszámolásos és szállítós árfolyam biztosítás (forward) és a leszállítós deviza swap ügyletek határidős lába valós értékének meghatározása a következők szerint történik: A Bank megállapítja az egy ügylethez tartozó, az ügylet tárgyát képező pénzügyi instrumentumra vonatkozó követelés és kötelezettség láb, azonnali piaci árfolyama és kötési árfolyama lejárat időpontjától az értékelés időpontjáig diszkontált értékének különbözétét. Az azonnali piaci árfolyam az MNB által meghirdetett hivatalos devizaárfolyam. A diszkontláb meghatározásának alapja az ügylet tárgyára vonatkozó piaci kamatláb, azaz a devizanemtől és futamidőtől függő BUBOR vagy LIBOR. A diszkontláb kiszámításának képlete: $1 + k/36500 \cdot n$ (k=BUBOR vagy LIBOR, n=értékelés időpontjától a lejáratig hátralévő napok száma). A devizában megállapított diszkontláb érték forintosításra kerül az értékeléskori MNB árfolyamon. Az így megállapított diszkont értékek különbözete adja az ügylet valós értékét.

A 2010 év folyamán lezárult deviza swap ügyleteken összességében 7 005 230 ezer forint pozitív cash flow keletkezett. A 2010 évre 5 881 035 ezer forint nyereséget számolt el a Bank a lezárt deviza swap ügyletekre (figyelembe véve a 2009 év végi spot láb 2010-re eső átértékelését). A deviza forward ügyletek nem gyakoroltak jelentős hatást se a cash flowra, se az eredményre. Kamat swap ügyletet 2010-ben nem kötött a Budapest Bank Nyrt.

**VI / 15. Az Igazgatóság, a Felügyelő Bizottság tagjainak
a 2010. üzleti év utáni járandóságai**

Megnevezés	Járandóságban részesültek (fő)	Járandóság összege (millió Ft)
Üzemi Tanács	-	-
Igazgatóság	-	-
Felügyelő Bizottság	4	14
Összesen :	4	14

VII.
ÜZLETI JELENTÉS

BUDAPEST BANK Nyrt.

2010. DECEMBER 31.

ÜZLETI JELENTÉS

2010. DECEMBER 31.

A BANK TŐKEPOZÍCIÓJA

A bank tőkepozíciója szilárd. 2010 végén a saját tőke a Közgyűlésnek elfogadásra javasolt 7.136 millió Ft mérleg szerinti eredménnyel együtt 108.035 millió Ft-ot tett ki.

2010. december 31-én a General Electric (GECIFC) tulajdonosi részesedése 99,73 %.

A Bank az elmúlt évek során felhalmozódott 73.043 millió Ft eredménytartalékon felül az előre nem látható kockázatokra a hatályos hitelintézeti törvények alapján képzett összesen 8.505 millió Ft általános tartalékkal rendelkezik.

Alárendelt kölcsöntőke: a Bank 1994-ben 3.861 millió forint összértékben 2014-es lejáratú alárendelt kölcsöntőkének minősülő kötvényeket bocsátott ki az állam részére. A kötvény a kamatfizetés esedékességének napját megelőző 6 havi diszkont kincstárjegyek átlagos hozama alapján kamatozik. Ez a tartozás minden más fizetési kötelezettséghez viszonyítva alárendelt adósságállománynak minősül.

ESZKÖZMINŐSÉG

A bank mérlegfőösszege az elmúlt évben kis mértékben 901 milliárd forintról 900 milliárd forintra változott. A pénzeszközök, az alacsony kockázatú állampapírok és a hitelintézetekkel szembeni követelések 216 milliárd forintot tettek ki 2010. december 31-én. Ez az összes eszközöknek a 24%-át reprezentálja.

A hitelezésből eredő ügyfelekkel szembeni követelések állománya 2%-kal csökkent és 660 milliárd forintot tett ki 2010 év végére. A 2010 év folyamán a Bank az üzleti hangsúlyt továbbra is a lakossági, valamint a kis- és középvállalati portfólióra helyezte. Ennek eredményeképpen a bank képes volt szinten tartani a Lakossági Hitelezés területén Áruhitel-, Személyi Kölcsön-, Hitelkártya-, és Jelzáloghitelezési portfólió nagyságát. Év végére a bank teljes lakossági hitelállománya meghaladta a 331 milliárd forintot.

A kis- és középvállalkozásokhoz kihelyezett hitelállomány 3%-kal nőtt 2010 folyamán. Az állomány több mint 215 milliárd forintot tett ki, ami jól érzékelteti e szegmensnek a Bank stratégiájában elfoglalt központi szerepét.

A követelésekre képzett értékvesztés összege 2010 folyamán 44 milliárd forintról 70 milliárd forintra emelkedett, ami összességében 9% feletti értékvesztés / bruttó követelés fedezeti arányt képvisel 2010 év végén. A késedelmes hitelek aránya 2010-ben folyamatosan emelkedett, de a Budapest Bank által alkalmazott szakszerű hitelkockázat-kezelési eszközöknek és módszereknek köszönhetően a tényleges veszteségek a késedelmi növekedés üteme alatt realizálódtak.

ÜZLETI JELENTÉS

2010. DECEMBER 31.

VEZETÉS ÉS ÜZLETPOLITIKA

2010-ben, különösen a bankadó évközben történt bevezetése után, a Bank a racionális működési költséggazdálkodásra fordított nagy figyelmet.

A bank vezetése nagy hangsúlyt fektetett a termékek árazására, ennek érdekében kiemelt figyelemmel követte a kamat-, díj és jutalékbevételek alakulását, a mindenkori „compliance” szempontokat figyelembe véve.

Az ügyfélközpontúság keretében a bank folytatta a 2008-ban elkezdett a „lényegretörő” – vagy más néven „no-nonsense” - stratégiáját is, ami az ügyfelek számára egyszerűbb, átláthatóbb, jobban érthető termékeket és árazást jelent.

A célkitűzéseknek megfelelő képzési, teljesítménymérési és bérezési rendszer alkalmazásával ösztönözte az ügyfélkapcsolatok és a minőség állandó javítását.

A lakossági betétállomány 2010 folyamán kis mértékben 260 milliárd forint alá csökkent. A jelzáloghitelek forintban számított állománya 14%-kal nőtt és meghaladja 220 milliárd forintot, amely eredmény főként CHF erősödésének és a termék innovációnak (egyenlítő hitel) köszönhető. A fedezetlen lakossági hitelek (hitelkártya, privát kölcsön, áruhitel) állománya minimálisan (108 milliárdra) csökkent.

A Budapest Bank hálózata a tavalyi év végére 101 bankfiókkal és 1, a privátbanki ügyfelek kiszolgálására szakosodott Money Plus központtal együtt, összesen 102 egységet számlál. A Budapest területén található bankfiókok telephelynek, a Budapest területén kívüli fiókok fióktelepnek minősülnek.

Az elmúlt évek során jelentős összegeket fektetett be a Budapest Bank a Békéscsabán az Operációs Központjába. Ez magában foglalja a továbbképzésre, oktatásra, digitalizálásra, iroda felszerelésére, munkahelyek kialakítására, IT infrastruktúrára stb. fordított forrásokat is. Békéscsabán 2010. év végén 632 főt alkalmazott a Budapest Bank.

A Bank a törvényi előírásoknak megfelelően Üzemi Tanáccsal működik. A foglalkoztatás politikai döntések, a mindenkori Üzemi Tanács egyetértésével történnek.

Összességében a 2010. évre kitűzött célokat a bank sikeresen teljesítette. Az üzleti eredmények döntően a lakossági, kisvállalati és kisvállalkozói szektornak és a hatékony költséggazdálkodásnak köszönhetőek.

Olyan innovatív termékekkel, mint a forint alapú egyenlítő jelzáloghitel, a tartós befektetési számla, és a mikro vállalkozásoknak nyújtott vállalkozói tudástár (elérhető a <http://siker.es.hu> honlapon) a Budapest Bank továbbra is megőrizte hírnevét, mint Magyarország egyik leginnovatívabb pénzügyi szolgáltató cége.

ÜZLETI JELENTÉS

2010. DECEMBER 31.

JÖVEDELMEZŐSÉG

A Bank adózott eredménye 7.938 millió forint nyereség, amely 2.085 millió forinttal alacsonyabb, mint az előző évben realizált nyereség. A csökkenés alapvető oka, hogy míg a 2009 év után 3 milliárd forint osztalékot kapott a Bank a leányvállalataitól, addig 2010-ben nem történt leányvállalati osztalékfizetés. Az osztalék nélküli adózott eredmény 13%-os növekedést reprezentál.

Az eredmény változását több tényező alakította. A nettó kamatjövedelem az előző évhez képest 23%-al, azaz 9.774 millió forinttal lett magasabb.

A nettó jutalék és díjbevételek kis mértékben csökkentek, a pénzügyi műveletek nettó eredménye jelentősen csökkent, összesen a két tétel nettó eredménye mintegy 22%-kal csökkent, ami értékben 7.564 millió forint eredmény csökkenést eredményezett.

A Bank a lakossági és vállalati forint lekötött és megtakarítási betétek vonatkozásában, a jegybanki kamatváltozásokkal és a pénzpiaci hozamalakulásokkal összhangban többször hajtott végre kamatmódosítást, továbbra is szem előtt tartva a meglévő és az új ügyfeleknek egyaránt kedvező, átlátható árazási stratégiát.

A vállalati körben alkalmazott hitelkamatlábak követték a piaci változásokat (alapvetően piaci referenciakamat alapú árazás), míg a lakossági körben alkalmazott kamatok tekintetében változtatásra szelektív jelleggel (személyi kölcsön, illetve jelzáloghitelek esetében) került sor.

Az általános igazgatási költségek és az értékcsökkenési leírások összege 10%-os, 3.869 millió forint értékű csökkenést mutatnak az elmúlt évihez képest. Ezen belül a személyi jellegű költségek és járulékaik csökkentek 1.791 millió forinttal. A marketing költségek is jelentősen csökkentek, annak ellenére, hogy a termékértékesítések támogatása továbbra is fontos eleme a bank működésének.

2010. január 1-jétől szállítási határidős árfolyam biztosítási ügyletet is köt a Bank a korábbi elszámolási határidős árfolyam biztosítási és leszállítási deviza swap ügyletek mellett:

- Az ügyfelekkel kötött határidős ügyleteket a Bank az anyavállalatával kötött ügyletekkel lefedez, ezáltal az ügyletek elszámolása a 250/2000-es Kormányrendelet fedezeti ügyletekkel kapcsolatos előírásai alapján történik.
- A mérleg fordulónapjáig le nem zárt, forint és deviza cseréjére vonatkozó swap ügyletek nem minősülnek fedezeti ügyletnek. A Bank Számviteli politikájában rögzített módon a Bank ezen ügyletekre 2008. január 1-jétől a valós értékelést alkalmazza.

2010 folyamán a késedelmes portfólió állomány növekedésére a bank jelentősen megnövelte az értékvesztés szintjét. A képzések és felhasználások nettó összege (beleértve a céltartalékokat is) 3.019 milliós, azaz 13%-os veszteségnövekedést eredményezett.

ÜZLETI JELENTÉS

2010. DECEMBER 31.

A BANK ESZKÖZ-FORRÁS SZERKEZETÉNEK ÉS LIKVIDITÁSI HELYZETÉNEK ALAKULÁSA

A Bank kihelyezései az év során csak kis mértékben csökkentek, mely eredmény, a kedvezőtlen gazdasági környezetben, elsősorban a deviza alapú finanszírozásoknak köszönhető. A deviza alapú hitelek jelentős része a Bank leányvállalataihoz került kihelyezésre, a leányvállalatok által kínált hitel és lízing konstrukciók forrásaként.

Az összes eszközök 54%-a devizában nominált, a deviza eszközök többsége elsősorban CHF-ben, EUR-ban és USD-ben nomináltak.

A Bank a csökkenő kihelyezés állomány miatt tovább növelte az egyébként is kiemelkedően magas szintű likviditási eszközállományát és ennek köszönhetően magas likviditási tartalékkal gazdálkodott. Ezzel tartósan a magyar pénzpiacon bankközi kihelyező.

Az összes forrás 38%-a devizában nominált, a deviza források többsége elsősorban CHF-ben, EUR-ban és USD-ben nomináltak.

A deviza hitelezés finanszírozási igényét, illetve a mérlegbeni deviza „mismatch” –et teljes mértékben fedezik az anyavállalattal kötött „mérleg alatti” forint/deviza swap-ok.


A Bank az eszközök és források eltérő átárazódásából származó kamatkockázatot elsősorban harmonikus, kockázatkerülő árazási és portfólió menedzselési gyakorlatával, valamint fedezeti ügyletekkel, előre meghatározott szinten belül kezelte.

A devizaárfolyamok változása a Bankot a Bank kockázatkerülő magatartása, üzletpolitikája miatt, lényeges mértékű nyitott spekulatív mérleg és mérleg alatti pozíció vállalásának hiányában csupán kismértékben érintette.

Összességében a Budapest Bank nagyon erős likviditás- cash-flow- és kamatláb menedzsmentet tartott fent az év folyamán. A Bank a szükséges értékvesztéseket, valamint céltartalékokat megképezte.

A mérleg fordulónapja után nem következett be a Bank működését lényegesen befolyásoló esemény, illetve folyamat.

Budapest, 2011. március 24.



Sean Morrissey
Vezérigazgató



Pálczai Edit
Pénzügyi Igazgató