

**Független Könyvvizsgálói Jelentés  
a Budapest Hitel és Fejlesztési Bank Nyrt.  
2010. évi konszolidált éves beszámolójáról  
és konszolidált üzleti jelentéséről**



## Tartalomjegyzék

- I. Független Könyvvizsgálói Jelentés
  
- II. Konszolidált éves beszámoló
  - Konszolidált mérleg
  - Konszolidált eredménykimutatás
  - Konszolidált kiegészítő melléklet
  
- III. Konszolidált üzleti jelentés



## Független könyvvizsgálói jelentés

A Budapest Hitel és Fejlesztési Bank Nyrt. részvényeseinek

### Az összevont (konszolidált) éves beszámolóról készült jelentés

Elvégeztük a Budapest Hitel és Fejlesztési Bank Nyrt. (továbbiakban „a Bank”) mellékelt 2010. évi összevont (konszolidált) éves beszámolójának a könyvvizsgálatát, amely összevont (konszolidált) éves beszámoló a 2010. december 31-i fordulónapra elkészített összevont (konszolidált) mérlegből – melyben az eszközök és források egyező végösszege 911.005 M Ft, a mérleg szerinti eredmény 9.421 M Ft nyereség –, és az ezen időponttal végződő évre vonatkozó összevont (konszolidált) eredménykimutatásból, valamint a számviteli politika meghatározó elemeit és az egyéb magyarázó információkat tartalmazó összevont (konszolidált) kiegészítő mellékletből áll.

#### A vezetés felelőssége az összevont (konszolidált) éves beszámolóért

A vezetés felelős ennek az összevont (konszolidált) éves beszámolóknak a számviteli törvényben foglaltak és a Magyarországon elfogadott általános számviteli elvekkel összhangban történő elkészítéséért és valós bemutatásáért, valamint az olyan belső kontrollokért, amelyeket a vezetés szükségesnek tart ahhoz, hogy lehetővé váljon az akár csalásból, akár hibából eredő lényeges hibás állításoktól mentes összevont (konszolidált) éves beszámoló elkészítése.

#### A könyvvizsgáló felelőssége

A mi felelősségünk ennek az összevont (konszolidált) éves beszámolóknak a véleményezése könyvvizsgálatunk alapján. Könyvvizsgálatunkat a magyar Nemzeti Könyvvizsgálói Standardok és a könyvvizsgálatra vonatkozó – Magyarországon érvényes – törvények és egyéb jogszabályokkal összhangban hajtottuk végre. Ezek a standardok megkövetelik, hogy megfeleljünk az etikai követelményeknek, valamint hogy a könyvvizsgálatot úgy tervezzük meg és hajtsuk végre, hogy kellő bizonyosságot szerezzünk arról, hogy az összevont (konszolidált) éves beszámoló mentes-e a lényeges hibás állításoktól.

A könyvvizsgálat magában foglalja olyan eljárások végrehajtását, amelyek célja könyvvizsgálói bizonyítékot szerezni az éves beszámolóban szereplő összegekről és közzétételekről. A kiválasztott eljárások – beleértve az összevont (konszolidált) éves beszámoló akár csalásból, akár hibából eredő, lényeges hibás állításai kockázatainak felmérését is – a mi megítélésünkön függenek. A kockázatok ilyen felmérésekor az éves beszámoló gazdálkodó egység általi elkészítése és valós bemutatása szempontjából releváns belső kontrollt azért mérlegeljük, hogy olyan könyvvizsgálói eljárásokat tervezzünk meg, amelyek az adott körülmények között megfelelőek, de nem azért, hogy a gazdálkodó egység belső kontrolljának hatékonyságára vonatkozóan véleményt mondjunk. A könyvvizsgálat magában foglalja továbbá az alkalmazott számviteli politikák megfelelőségének és a vezetés által készített számviteli becslések ésszerűségének, valamint az összevont (konszolidált) éves beszámoló átfogó prezentálásának értékelését.

Meggyőződésünk, hogy a megszerzett könyvvizsgálói bizonyíték elegendő és megfelelő alapot nyújt könyvvizsgálói záradéknak (véleményünk) megadásához.

#### Záradék (vélemény)

A könyvvizsgálat során a Budapest Hitel és Fejlesztési Bank Nyrt. összevont (konszolidált) éves beszámolóját, annak részeit és tételeit, azok bizonylati alátámasztását az érvényes nemzeti könyvvizsgálói standardokban foglaltak szerint felülvizsgáltuk, és ennek alapján elegendő és megfelelő bizonyosságot szereztünk arról, hogy az összevont (konszolidált) éves beszámolót a számviteli törvényben foglaltak és a Magyarországon elfogadott általános számviteli elvek figyelembevételével készítették el. Véleményünk szerint az összevont (konszolidált) éves beszámoló a Budapest Hitel és Fejlesztési Bank Nyrt. és a konszolidálásba bevont vállalkozások 2010. december 31-én fennálló vagyoni, pénzügyi és jövedelmi helyzetéről megbízható és valós képet ad.





### **Az összevont (konszolidált) üzleti jelentésről készült jelentés**

Elvégeztük a Budapest Hitel és Fejlesztési Bank Nyrt. mellékelt 2010. évi összevont (konszolidált) üzleti jelentésének a vizsgálatát.

A vezetés felelős az összevont (konszolidált) üzleti jelentésnek a számviteli törvényben foglaltakkal és a Magyarországon elfogadott általános számviteli elvekkel összhangban történő elkészítéséért. A mi felelősségünk ezen összevont (konszolidált) üzleti jelentés és a 2010. évi összevont (konszolidált) éves beszámoló összhangjának megítélése. Az összevont (konszolidált) üzleti jelentéssel kapcsolatos munkánk az összevont (konszolidált) üzleti jelentés és az összevont (konszolidált) éves beszámoló összhangjának megítélésére korlátozódott és nem tartalmazta egyéb, a Bank nem auditált számviteli nyilvántartásaiból levezetett információk áttekintését.

Véleményünk szerint a Budapest Hitel és Fejlesztési Bank Nyrt. 2010. évi összevont (konszolidált) üzleti jelentése a Budapest Hitel és Fejlesztési Bank Nyrt. 2010. évi összevont (konszolidált) éves beszámolójának adataival összhangban van.

Budapest, 2011. március 24.

KPMG Hungária Kft.  
Nyilvántartási szám: 000202

John Varsanyi  
Partner

Mádi-Szabó Zoltán  
Kamarai tag könyvvizsgáló  
Nyilvántartási szám: 003247





**KPMG Hungária Kft.**  
Váci út 99.  
H-1139 Budapest  
Hungary

Tel.: +36 (1) 887 71 00  
Fax: +36 (1) 887 71 01  
E-mail: info@kpmg.hu  
Internet: kpmg.hu

This is an English translation of the Independent Auditors' Report on the 2010 statutory Consolidated Annual Report of Budapest Hitel és Fejlesztési Bank Nyrt. issued in Hungarian. If there are any differences, the Hungarian language original prevails. This report should be read in conjunction with the complete statutory Consolidated Annual Report it refers to.

## **Independent Auditors' Report**

To the shareholders Budapest Hitel és Fejlesztési Bank Nyrt.

### **Report on the Consolidated Annual Report**

We have audited the accompanying 2010 consolidated annual report of Budapest Hitel és Fejlesztési Bank Nyrt. (hereinafter referred to as "the Bank"), which comprise the consolidated balance sheet as at 31 December 2010, which shows total assets of MHUF 911,005 and retained profit for the year of MHUF 9,421, and the consolidated income statement for the year then ended, and consolidated supplementary notes, comprising a summary of significant accounting policies and other explanatory information.

#### *Management's Responsibility for the Consolidated Annual Report*

Management is responsible for the preparation and fair presentation of this consolidated annual report in accordance with the provisions of the Act on Accounting and accounting principles generally accepted in Hungary, and for such internal control as management determines is necessary to enable the preparation of consolidated annual report are free from material misstatement, whether due to fraud or error.

#### *Auditors' Responsibility*

Our responsibility is to express an opinion on this consolidated annual report based on our audit. We conducted our audit in accordance with the Hungarian National Standards on Auditing and applicable laws and regulations in Hungary. Those standards require that we comply with ethical requirements and plan and perform the audit to obtain reasonable assurance about whether the consolidated annual report is free from material misstatement.

An audit involves performing procedures to obtain audit evidence about the amounts and disclosures in the consolidated annual report. The procedures selected depend on our judgment, including the assessment of the risks of material misstatement of the consolidated annual report, whether due to fraud or error. In making those risk assessments, we consider internal control relevant to the entity's preparation and fair presentation of the consolidated annual report in order to design audit procedures that are appropriate in the circumstances, but not for the purpose of expressing an opinion on the effectiveness of the entity's internal control. An audit also includes evaluating the appropriateness of accounting policies used and the reasonableness of accounting estimates made by management, as well as evaluating the overall presentation of the consolidated annual report.

We believe that the audit evidence we have obtained is sufficient and appropriate to provide a basis for our audit opinion.

#### *Opinion*

We have audited the consolidated annual report of Budapest Hitel és Fejlesztési Bank Nyrt., its components and elements and their accounting and documentary support in accordance with Hungarian National Standards on Auditing and gained sufficient and appropriate evidence that the consolidated annual report has been prepared in accordance with the provisions of the Act on Accounting and accounting principles generally accepted in Hungary. In our opinion, the consolidated annual report gives a true and fair view of the financial position of Budapest Hitel és Fejlesztési Bank Nyrt. and its consolidated subsidiaries as of 31 December 2010, and of its financial performance and of the result of its operations for the year then ended.





### **Report on the Consolidated Business Report**

We have audited the accompanying 2010 consolidated business report of Budapest Hitel és Fejlesztési Bank Nyrt.

Management is responsible for the preparation of the consolidated business report in accordance with the provisions of the Act on Accounting and accounting principles generally accepted in Hungary. Our responsibility is to assess whether this consolidated business report is consistent with the 2010 consolidated annual report. Our work with respect to the consolidated business report was limited to the assessment of the consistency of the consolidated business report with the consolidated annual report, and did not include a review of any information other than that drawn from the audited accounting records of the Bank.

In our opinion, the 2010 consolidated business report of Budapest Hitel és Fejlesztési Bank Nyrt. is consistent with the data included in the 2010 consolidated annual report of Budapest Hitel és Fejlesztési Bank Nyrt.

Budapest, 24 March 2011

KPMG Hungária Kft.

Registration number: 000202

*John Varsanyi*  
John Varsanyi  
*Partner*

*Zoltán Mádi-Szabó*  
Zoltán Mádi-Szabó  
*Professional Accountant*  
Registration number: 003247



**Budapest Bank Csoport**

		Oldalszám
<b>I</b>	<b>Könyvvizsgálói jelentés</b>	1.
<b>II</b>	<b>Éves Beszámoló</b>	2.
II/1.	Mérleg	3.
II/2.	Eredménykimutatás	7.
<b>III</b>	<b>Kiegészítő Melléklet</b>	9.
<b>IV</b>	<b>Általános rész</b>	
IV/1.	A Budapest Bank Csoport rövid bemutatása	10.
IV/2.	A Budapest Bank Csoport számviteli politikájának meghatározó elemei	12.
IV/3.	Változások és jelentősebb gazdasági események a 2010. évi beszámolóban	21.
<b>V</b>	<b>Specifikus adatok</b>	
V/1.	Budapest Bank Nyrt. konszolidálásba bevont leányvállalatai és egyéb pénzügyi befektetései	22.
V/2.	A Budapest Bank Nyrt. befektetésének összege a konszolidálásba bevont leányvállalatoknál	23.
V/3.	A Budapest Bank Nyrt-t, mint anyavállalatot megillető számított részesedés	24.
V/4.a	Az immateriális javak és a tárgyi eszközök bruttó értékének alakulása 2009-ben	25.
V/4.b	Az immateriális javak és tárgyi eszközök halmozott értékcsökkenésének alakulása 2009-ben	26.
V/5.	Készletek állománya 2010-ben	27.
V/6.	Hiteleiintézetekkel és ügyfelekkel szembeni követelések állománya lejárat szerint	28.
V/7.	Euro és nem Euro pénznemre szóló eszközök forintban kifejezve	29.
V/8.	Kockázati céltartalék állományváltozásának alakulása 2010. január 1. - 2010. december 31. között	30.
V/9.	Értékvesztés változásának alakulása 2010. január 1. - 2010. december 31. között	31.
V/10.	Saját és idegen tulajdonú értékpapírok állománya	32.
V/11.	Hiteleiintézetekkel és ügyfelekkel szembeni kötelezettségek állománya lejárat szerint	33.
V/12.	Euro és nem Euro pénznemre szóló források forintban kifejezve	34.
V/13.	Aktív és passzív időbeli elhatárolások részletezése 2010. december 31-én	35.
V/14.	Befektetési szolgáltatás bevételei és ráfordításai	36.
V/15.	Kibocsátott részvények állományának alakulása	37.
V/16.	Függővé tett kamatok, díjak és jutalékok	38.
V/17.	Nyitott deviza- és kamat swap ügyletek	39-40.
V/18.	A vállalkozás saját tőkéjének alakulása 2010-ben	41.
V/19.	Azonnali adósvételi ügyletekből 2010. december 31-ig nem teljesült ügyletek miatti deviza követelések és kötelezettség	42.
V/20.	Tőzsdén jegyzett értékpapírok mérleg soronkénti állománya nyilvántartási áron	43.
<b>VI</b>	<b>Tájékoztató adatok</b>	
VI/1.	Pénzügyi mutatók	44.
VI/2.	Alárendelt kölcsöntőke	45.
VI/3.	Függő és jövőbeni kötelezettségek	46.
VI/4.	Rendkívüli eredményként elszámolt tételek	47.
VI/5.	Társasági adóalapot módosító tételek 2010-ben	48.
VI/6.	A társasági adó fizetési kötelezettség alakulása 2010-ben	49.
VI/7.	Költségek költségnemenkénti részletezése	50.
VI/8.	Egyéb eredményként elszámolt tételek	51.
VI/9.	Cash-flow kimutatás	52.
VI/10.	Az igazgatóság, a Cégvezetés, a Felügyelő Bizottság tagjainak folyósított kölcsönök	53.
VI/11.	A 2010-es évben foglalkoztatott munkavállalók kiemelt kereseti adatai	54.
VI/12.	Az átlagos statisztikai állományi létszám bemutatása állománycsoportonkénti bontásban	55.
VI/13.	Nagykockázat vállalás	56.
VI/14.	Az igazgatóság, a Felügyelő Bizottság tagjainak a 2010. üzleti év utáni járandóságai	57.
<b>VII</b>	<b>Üzleti Jelentés</b>	58.

---

*Budapest Bank Csoport*

## **Budapest Bank Nyrt. és leányvállalatai**


***Konzolidált Éves Beszámoló***

***2010. december 31.***

Budapest, 2011. március 24.



Sean Morrissey  
Vezérigazgató



Pálczai Edit  
Pénzügyi Igazgató



KONSZOLIDÁLT MÉRLEG Eszközök (aktívák)			Adatok millió forintban	
Sor- szám	A leír. megnevezése	2009.12.31	Érték- módosításai	2010.12.31
a	b	c	d	e
01	1. Pénzeszközök	23 544	-	34 440
02	2. Állampapírok (03.+04. sor)	132 177	-	135 193
03	a) Forgatók célú	106 067	-	109 103
04	b) Befektetési célú	26 090	-	26 090
05	2/A. Állampapírok értékelési különbözete	-	-	-
06	3. Hitelezettekkel szembeni követelések (7.+8.+19. sor)	41 315	-	46 361
07	a) Átírta számlák	209	-	1 113
08	b) Egyéb követelés pénzügyi szolgáltatásból (9.+14. sor)	40 406	-	45 048
09	ba) Éven belüli eljárású	40 406	-	45 048
10	Ebből: kapcsoló vállalkozással szemben	-	-	-
11	egyéb részesedési viszonyban lévő vállalkozással szemben	-	-	-
12	MNB-vel szemben	40 342	-	44 383
13	eszmámórándzával szemben	-	-	-
14	bb) Éven túli eljárású	-	-	-
15	Ebből: kapcsoló vállalkozással szemben	-	-	-
16	egyéb részesedési viszonyban lévő vállalkozással szemben	-	-	-
17	MNB-vel szemben	-	-	-
18	eszmámórándzával szemben	-	-	-
19	a) befektetési szolgáltatásból	-	-	-
20	Ebből: kapcsoló vállalkozással szemben	-	-	-
21	egyéb részesedési viszonyban lévő vállalkozással szemben	-	-	-
22	eszmámórándzával szemben	-	-	-
23	3/A. Hitelezettekkel szembeni követelések értékelési különbözete	-	-	-
24	4. Ügyfelekkel szembeni követelések (25.+32. sor)	665 569	-	652 277
25	a) pénzügyi szolgáltatásból (21.+24. sor)	665 480	-	652 204
26	ba) éven belüli eljárású	230 123	-	229 273
27	Ebből: kapcsoló vállalkozással szemben	-	-	-
28	egyéb részesedési viszonyban lévő vállalkozással szemben	-	-	-
29	bb) éven túli eljárású	435 357	-	422 931
30	Ebből: kapcsoló vállalkozással szemben	-	-	-
31	egyéb részesedési viszonyban lévő vállalkozással szemben	-	-	-
32	a) befektetési szolgáltatásból (35.+36.+37.+38.+39. sor)	89	-	73
33	Ebből: kapcsoló vállalkozással szemben	-	-	-
34	egyéb részesedési viszonyban lévő vállalkozással szemben	-	-	-
35	ba) rászámolt befektetési szolgáltatás tevékenységéből származó követelés	-	-	-
36	bb) rászámolt befektetési szolgáltatás tevékenységéből származó követelés	-	-	-
37	ca) befektetési szolgáltatás tevékenységéből eredő ügyfelekkel szembeni követelés	89	-	73
38	ca) eszmámórándzával szembeni követelések	-	-	-
39	ca) egyéb befektetési szolgáltatás tevékenységéből származó követelés	-	-	-
40	4/A. Ügyfelekkel szembeni követelések értékelési különbözete	-	-	-
41	5. Hitelevizonyt megtestesítő értékpapírok, beleértve a rögzített kamatozásúakat is (42.+45. sor)	25	-	22
42	a) helyi önkormányzatok és egyéb államháztartási szervek által kibocsátott értékpapírok (42.+43. sor)	-	-	-
43	aa) Forgatók célú	-	-	-
44	ab) Befektetési célú	-	-	-
45	b) más kibocsátó által kibocsátott értékpapírok (45.+49. sor)	25	-	22
46	ba) Forgatók célú	25	-	22
47	Ebből: kapcsoló vállalkozással szemben	-	-	-
48	egyéb részesedési viszonyban lévő vállalkozással szemben	-	-	-
49	viszvasárolt saját kibocsátású	-	-	-
50	bb) Befektetési célú	-	-	-
51	Ebből: kapcsoló vállalkozással szemben	-	-	-
52	egyéb részesedési viszonyban lévő vállalkozással szemben	-	-	-
53	5/A. Hitelevizonyt megtestesítő értékpapírok értékelési különbözete	-	-	-
54	6. Részvények és más változó hozamú értékpapírok (55.+58. sor)	3 252	-	3 747
55	a) Részvények, részesedések forgatási célra	-	-	-
56	Ebből: kapcsoló vállalkozással szemben	-	-	-
57	egyéb részesedési viszonyban lévő vállalkozással szemben	-	-	-
58	b) változó hozamú értékpapírok (58.+59. sor)	3 252	-	3 747
59	ba) Forgatási célú	3 252	-	3 747
60	bb) Befektetési célú	-	-	-
61	6/A. Részvények és más változó hozamú értékpapírok értékelési különbözete	-	-	-
62	7. Részvények, részesedések befektetési célra (63.+65. sor)	405	-	404
63	a) Részvények, részesedések befektetési célra	405	-	404
64	Ebből: hitelezettekben lévő részesedés	-	-	-
65	b) Befektetési célú részvények, részesedések értékelésének módosítása	-	-	-
66	Ebből: hitelezettekben lévő részesedés	-	-	-
67	7/A. Befektetési célú részvények, részesedések értékelési különbözete	-	-	-
68	8. Részvények, részesedések kapcsoló vállalkozásban (69.+71.+73. sor)	-	-	-
69	a) Részvények, részesedések befektetési célra	-	-	-
70	Ebből: hitelezettekben lévő részesedés	-	-	-
71	b) Befektetési célú részvények, részesedések értékelésének módosítása	-	-	-
72	Ebből: hitelezettekben lévő részesedés	-	-	-
73	c) Társasági részesedések értékelési különbözete (73.+74. sor)	-	-	-
74	ca) leányvállalatból közös vezetési vállalkozásból	-	-	-
75	cb) társult vállalkozásból	-	-	-
76	9. Immateriális javak (77.+78. sor)	4 696	-	3 744
77	a) Immateriális javak	4 696	-	3 744
78	b) Immateriális javak értékelésének módosítása	-	-	-

Statistikai számjék: 10196445641911401

Budapest Bank Csoport

Adatok millió forintban

Sor- szám	A tétel megnevezése	2009.12.31	Előző év-eki módosításai	2010.12.31
a	b	f	g	e
79	10. Tárgyi eszközök (80 + 85 + 90 sor)	25 131	-	20 935
80	a) pénzügyi és befektetési szolgáltatói célú tárgyi eszközök (80 + 81 + 82 + 83 sor)	12 969	-	11 178
81	aa) ingatlanok	8 421	-	7 822
82	ab) műszaki berendezések, gépek, felszerelések, járművek	4 536	-	3 345
83	ac) beruházások	18	-	11
84	ad) beruházásra adott előlegek	-	-	-
85	b) nem közvetlenül pénzügyi és befektetési szolgáltatói célú tárgyi eszközök (85 + 86 + 87 + 88 sor)	12 166	-	9 757
86	ba) ingatlanok	-	-	-
87	bb) műszaki berendezések, gépek, felszerelések, járművek	12 160	-	9 757
88	bc) beruházások	6	-	-
89	bd) beruházásra adott előlegek	-	-	-
90	c) tárgyi eszközök értékevesztése	-	-	-
91	11. Saját részvények	-	-	-
92	12. Egyéb eszközök (93 + 94 + 97 sor)	6 821	-	7 058
93	a) részesítések	1 604	-	1 575
94	b) egyéb követelések	5 217	-	5 483
95	ba) kapcsolati vállalkozással szemben	-	-	-
96	bb) egyéb részesedési viszonyban lévő vállalkozással szemben	-	-	-
97	c) kapcsolati vállalkozásból származó, számitott társasági adókövetelés	-	-	-
98	12/A. Egyéb követelések értékelési különbözete	-	-	-
99	12/B. Származékos ügyletek pozitív értékelési különbözete	447	-	146
100	13. Aktív időbeli elhatárolások (101 + 102 + 103 sor)	6 457	-	6 678
101	a) bevételek aktív időbeli elhatárolása	6 200	-	6 485
102	b) költségek ráfordítások aktív időbeli elhatárolása	257	-	193
103	c) kapcsolati ráfordítások	-	-	-
104	ESZKÖZÖK ÖSSZESEN (100 + 105 + 106 sor)	909 839	-	911 005
105	FORGÓESZKÖZÖK (01 + 03 + 07 + 09 + 19 + 26 + 32 + 43 + 46 + 55 + 59 + 91 + 92 sor + III/A.) + IV/A.) + VA.) + VIA.) + VII/A.) + XII/A.) + XII/B.) tételek előbbi altételekhez kapcsolódó értékek)	411 703	-	430 223
106	BEFEKTETETT ESZKÖZÖK (04 + 14 + 29 + 44 + 50 + 60 + 62 + 68 + 75 + 79 sor + III/A.) + III/A.) + VA.) + VIA.) + VII/A.) + XII/A.) + XII/B.) tételek előbbi altételekhez kapcsolódó értékek)	493 679	-	474 104

KONSZOLIDÁLT MÉRLEG Források (passzívák)			Adatok millió forintban	
Sor-szám	A tételek megnevezése		2009.12.31	2010.12.31
a	D		e	f
107	1.	Hiteletintézkedések szembeni kötelezettségei (108.+109.+120. sor)	26 889	26 359
108	ai	átirászták	174	96
109	bi	meghatározott időre lekötött pénzügyi szolgáltatásból adódó kötelezettség (110.+115. sor)	26 714	26 262
110	bai	éven belüli lejáratú	3 231	1 845
111		Ebből: kapcsolatvállalkozással szemben	-	-
112		egyéb részesedési viszonyban lévő vállalkozással szemben	-	-
113		MNB-vel szemben	-	-
114		elszámolóházzal szemben	-	-
115	bai	éven túli lejáratú	23 483	24 417
116		Ebből: kapcsolatvállalkozással szemben	-	-
117		egyéb részesedési viszonyban lévő vállalkozással szemben	-	-
118		MNB-vel szemben	-	-
119		elszámolóházzal szemben	-	-
120	ci	befektetési szolgáltatásból	1	1
121		Ebből: kapcsolatvállalkozással szemben	-	-
122		egyéb részesedési viszonyban lévő vállalkozással szemben	-	-
123		elszámolóházzal szemben	-	-
124	1/A.	Hiteletintézkedések szembeni kötelezettségei értékelési különbözete	-	-
125	2.	Ügyfelekkel szembeni kötelezettségei (126.+130.+140. sor)	732 781	726 566
126	ai	átirászták (127.+128.+129. sor)	-	-
127	ai	átirászták	-	-
128	ai	éven belüli lejáratú	-	-
129	ai	éven túli lejáratú	-	-
130	bi	egyéb kötelezettségek pénzügyi szolgáltatásból (131.+134.+137. sor)	732 024	725 541
131	bai	átirászták	218 440	222 220
132		Ebből: kapcsolatvállalkozással szemben	-	-
133		egyéb részesedési viszonyban lévő vállalkozással szemben	-	-
134	bai	éven belüli lejáratú	592 477	245 287
135		Ebből: kapcsolatvállalkozással szemben	126	141
136		egyéb részesedési viszonyban lévő vállalkozással szemben	-	-
137	bai	éven túli lejáratú	221 107	258 234
138		Ebből: kapcsolatvállalkozással szemben	206 337	247 133
139		egyéb részesedési viszonyban lévő vállalkozással szemben	-	-
140	ci	befektetési szolgáltatásból (141.+144.+145.+146.+147. sor)	757	1 025
141		Ebből: kapcsolatvállalkozással szemben	-	-
142		egyéb részesedési viszonyban lévő vállalkozással szemben	-	-
143	ci	létszám befektetési szolgáltatási tevékenységből adódó kötelezettség	-	-
144	ci	létszám kivül befektetési szolgáltatási tevékenységből adódó kötelezettség	-	-
145	ci	befektetési szolgáltatási tevékenységből eredő ügyfelekkel szembeni kötelezettség	757	1 025
146	ci	elszámolóházzal szembeni kötelezettség	-	-
147	ci	egyéb befektetési szolgáltatásból adódó kötelezettség	-	-
148	2/A.	Ügyfelekkel szembeni kötelezettségeik értékelési különbözete	-	-
149	3.	Kibocsátott értékpapírok miatt fennálló kötelezettség (150.+157.+164. sor)	-	-
150	ai	kibocsátott kötvények (151.+154. sor)	-	-
151	ai	éven belüli lejáratú	-	-
152		Ebből: kapcsolatvállalkozással szemben	-	-
153		egyéb részesedési viszonyban lévő vállalkozással szemben	-	-
154	ai	éven túli lejáratú	-	-
155		Ebből: kapcsolatvállalkozással szemben	-	-
156		egyéb részesedési viszonyban lévő vállalkozással szemben	-	-
157	bi	kibocsátott egyéb hitelviszonyt megtestesítő értékpapírok (158.+161. sor)	-	-
158	bai	éven belüli lejáratú	-	-
159		Ebből: kapcsolatvállalkozással szemben	-	-
160		egyéb részesedési viszonyban lévő vállalkozással szemben	-	-
161	bai	éven túli lejáratú	-	-
162		Ebből: kapcsolatvállalkozással szemben	-	-
163		egyéb részesedési viszonyban lévő vállalkozással szemben	-	-
164	ci	számviteli szempontból értékpapírként vezetett, de az Épt. szerint értékpapírnak nem minősülő hitelviszonyt megtestesítő okiratok (165.+168. sor)	-	-
165	ai	éven belüli lejáratú	-	-
166		Ebből: kapcsolatvállalkozással szemben	-	-
167		egyéb részesedési viszonyban lévő vállalkozással szemben	-	-
168	ai	éven túli lejáratú	-	-
169		Ebből: kapcsolatvállalkozással szemben	-	-
170		egyéb részesedési viszonyban lévő vállalkozással szemben	-	-
171	4.	Egyéb kötelezettségek (172.+176.+179. sor)	7 663	7 138
172	ai	éven belüli lejáratú	7 663	7 138
173		Ebből: kapcsolatvállalkozással szemben	-	-
174		egyéb részesedési viszonyban lévő vállalkozással szemben	-	-
175		szövetkezeti formában működő hitelezéssel kapcsolatos más vagyoni hozzájárulások	-	-
176	bi	éven túli lejáratú	-	-
177		Ebből: kapcsolatvállalkozással szemben	-	-
178		egyéb részesedési viszonyban lévő vállalkozással szemben	-	-
179	ci	konszolidációból adódó számviteli térségi adókötelezettség	-	-
180	4/A.	Származékos ügyletek negatív értékelési különbözete	2 196	7 249
181	5.	Passzív időbeli elhatárolások (182.+183.+184. sor)	21 514	17 342
182	ai	bevételek passzív időbeli elhatárolása	524	520
183	bi	költségek időbeli elhatárolása passzív időbeli elhatárolása	20 990	16 822
184	ci	halasztott bevételek	-	-
185	6.	Céltartalékok (186.+187.+188.+189. sor)	6 031	5 372
186	ai	céltartalék nyugdíjra, végkielégítésre	398	96
187	ai	kockázati céltartalék tőke és biztos jövőbeni kötelezettségeire	3 122	2 766
188	ai	általános kockázati céltartalék	2 511	2 510
189	ai	egyéb céltartalék	-	-
190	7.	Hátrasorolt kötelezettségek (191.+196.+197. sor)	4 011	4 011
191	ai	adórendelt kölcsöntőke	3 861	3 861
192		Ebből: kapcsolatvállalkozással szemben	-	-
193		egyéb részesedési viszonyban lévő vállalkozással szemben	-	-
194	ai	létekonzolidációs különbözete	150	150
195		Ebből: érvényvesztésből köztes vezetésű vállalkozásból	150	150
196	ai	szövetkezeti formában működő hitelezéssel kapcsolatos más vagyoni hozzájárulások	-	-
197	ai	egyéb hátrasorolt kötelezettség	-	-
198		Ebből: kapcsolatvállalkozással szemben	-	-
199		egyéb részesedési viszonyban lévő vállalkozással szemben	-	-


Statistikai számjék: 10196445641911401

**Budapest Bank Csoport**

Sor-szám	A tétel megnevezése	Adatok millió forintban		
		2009.12.31	Érték- módosítás	2010.12.31
200	<b>8. Jegyzett tőke</b>	19 146	-	19 146
201	Előbbi visszavásárolt tulajdonosi részesedés névértékén	-	-	-
202	<b>9. Jegyzett, de még be nem fizetett tőke</b>	-	-	-
203	<b>10. Tőketartalék (204.+205. sor)</b>	-	-	-
204	a) Résztvény- és részesedés névértéke és kapcsolási értéke közötti különbséget azósi	-	-	-
205	b) egyéb	-	-	-
206	<b>11. Általános tartalék</b>	7 711	-	8 505
207	<b>12. Eredménytartalék</b>	65 872	-	74 898
208	<b>13. Lekötött tartalék</b>	12	-	22
209	<b>14. Értékelési tartalék (210.+211. sor)</b>	-	-	-
210	a) értékmegcsökkentési tartalék	-	-	-
211	b) feladós értékelési tartalék	-	-	-
212	<b>15. Mérleg szerinti eredmény</b>	11 952	-	9 421
213	<b>16. Leányvállalat és közös vezetésű vállalkozás saját tőke változása</b>	1 861	-	4 776
214	<b>17. Konszolidáció miatt változások (215.+216. sor)</b>	-	-	-
215	a) passzív konszolidációs különbségetébi	-	-	-
216	b) aktív konszolidációs különbségetébi	-	-	-
217	<b>18. Külső tagok (más tulajdonosok) részesedése</b>	-	-	-
218	<b>FORRÁSOK ÖSSZESEN (181.+185.+219.+220.+221. sor)</b>	909 839	-	911 005
219	<b>RÖVID LEJÁRATU KÖTELEZETTSÉGEK (108.+110.+120.+127.+128.+131.+134.+140.+151.+158.+165.+172.+180. sor + 1/A) + 2/A + 4/A tétel</b>	524 939	-	484 661
220	<b>HOSSZU LEJÁRATU KÖTELEZETTSÉGEK (115.+129.+137.+154.+161.+168.+176.+190. sor + 1/A) + 2/A + 4/A tétel</b>	250 601	-	286 662
221	<b>SAJÁT TŐKE (200.-202.+203.+206.+207.+208.+209.+212.+213.+214.+217. sor)</b>	106 754	-	116 968

Mérlegen kívüli tételek				
Sor-szám	A tétel megnevezése	2009.12.31	Érték- módosítás	2010.12.31
222	Függő kötelezettségek	192 274	-	155 152
223	Biztos jövőbeni kötelezettségek	177 891	-	132 680
224	<b>Összesen függő és biztos jövőbeni kötelezettségek</b>	370 165	-	287 832
225	<b>Mérlegen kívüli követelések összesen</b>	177 299	-	127 138

Budapest, 2011. március 24.

  
Sean Morrissey  
Vezérigazgató

  
Pálczai Edit  
Pénzügyi Igazgató

**EREDMÉNYKIMUTATÁS (HITELINTÉZETEK ÉS PÉNZÜGYI VÁLLALKOZÁSOK)**

Adatok millió forintban

Sor-szám	A tétel megnevezése		2009. év	Előző év(i) módosításai	2010. év
a	b		c	d	e
1	1.	<b>Kapott kamatok és kamatjellegű bevételek</b>	<b>101 094</b>		<b>86 114</b>
2	a)	rögzített kamatozású hitelviszonyt megtestesítő értékpapírok után kapott (járó) kamatbevételek	6 419		7 340
3		Ebből: kapcsolt vállalkozástól	-		-
4		egyéb részesedési viszonyban lévő vállalkozástól	-		-
5	b)	egyéb kapott kamatok és kamatjellegű bevételek	94 675		78 774
6		Ebből: kapcsolt vállalkozástól	-		-
7		egyéb részesedési viszonyban lévő vállalkozástól	-		-
8	2.	<b>Fizetett kamatok és kamatjellegű ráfordítások</b>	<b>43 129</b>		<b>19 847</b>
9		Ebből: kapcsolt vállalkozásnak	2 928		2 123
10		egyéb részesedési viszonyban lévő vállalkozástól	-		-
11		<b>Kamatkülönbözlet (1.-2. sor)</b>	<b>57 965</b>		<b>66 267</b>
12	3.	<b>Bevételek értékpapirokból</b>	<b>176</b>		<b>151</b>
13	a)	bevételek forgatási célú részvényekből, részesedésekből (osztalék, részesedés)	-		-
14	b)	bevételek társult vállalkozásban való részesedésekből (osztalék, részesedés)	-		-
15	c)	bevételek egyéb részesedésekből (osztalék, részesedés)	176		151
16	4.	<b>Kapott (járó) jutalék- és díjbevételek</b>	<b>19 708</b>		<b>18 845</b>
17	a)	egyéb pénzügyi szolgáltatás bevételeiből	18 357		17 088
18		Ebből: kapcsolt vállalkozástól	-		-
19		egyéb részesedési viszonyban lévő vállalkozástól	-		-
20	b)	befektetési szolgáltatások bevételeiből	1 351		1 757
21		Ebből: kapcsolt vállalkozástól	-		-
22		egyéb részesedési viszonyban lévő vállalkozástól	-		-
23	5.	<b>Fizetett (fizetendő) jutalék- és díjráfordítások</b>	<b>6 139</b>		<b>4 406</b>
24	a)	egyéb pénzügyi szolgáltatás ráfordításaiból	6 099		4 369
25		Ebből: kapcsolt vállalkozásnak	-		-
26		egyéb részesedési viszonyban lévő vállalkozásnak	-		-
27	b)	befektetési szolgáltatások ráfordításaiból	40		37
28		Ebből: kapcsolt vállalkozásnak	-		-
29		egyéb részesedési viszonyban lévő vállalkozásnak	-		-
30	6.	<b>Pénzügyi műveletek nettó eredménye (6.a)-6.b)+6.c)-6.d) sor)</b>	<b>20 369</b>		<b>11 789</b>
31	a)	egyéb pénzügyi szolgáltatás bevételeiből	34 246		47 506
32		Ebből: kapcsolt vállalkozásnak	-		-
33		egyéb részesedési viszonyban lévő vállalkozásnak	-		-
34		értékelési különbözlet	9 820		2 342
35	b)	egyéb pénzügyi szolgáltatás ráfordításaiból	13 893		35 717
36		Ebből: kapcsolt vállalkozásnak	-		-
37		egyéb részesedési viszonyban lévő vállalkozásnak	-		-
38		értékelési különbözlet	3 607		7 696
39	c)	befektetési szolgáltatás bevételeiből	642		8
40		Ebből: kapcsolt vállalkozástól	-		-
41		egyéb részesedési viszonyban lévő vállalkozástól	-		-
42		forgatási célú értékpapírok értékvesztésének visszaírása	-		-
43		értékelési különbözlet	-		-
44	d)	befektetési szolgáltatás ráfordításaiból	626		8
45		Ebből: kapcsolt vállalkozásnak	-		-
46		egyéb részesedési viszonyban lévő vállalkozásnak	-		-
47		forgatási célú értékpapírok értékvesztése	-		-
48		értékelési különbözlet	1		-
49	7.	<b>Egyéb bevételek üzleti tevékenységből</b>	<b>27 298</b>		<b>28 522</b>
50	a)	nem pénzügyi és befektetési szolgáltatás bevételei	22 222		24 225
51		Ebből: kapcsolt vállalkozástól	-		-
52		egyéb részesedési viszonyban lévő vállalkozástól	-		-
53	b)	egyéb bevételek	5 076		4 297
54		Ebből: kapcsolt vállalkozástól	-		-
55		egyéb részesedési viszonyban lévő vállalkozástól	-		-
56		készletek értékvesztésének visszaírása	41		338
57	baj	adóssághozkonszolidálás miatt keletkező - eredményt növelő - konszolidációs különbözlet	-		-

Statisztikai számjel: 10196445641911401

**Budapest Bank Csoport**

Adatok millió forintban

Sor-szám	A tétel megnevezése	2009. év	Előző év leji módosításai	2010. év
58	<b>8. Általános igazgatási költségek</b>	<b>39 778</b>		<b>35 773</b>
59	a) személyi jellegű ráfordítások	24 463		22 384
60	aa) bérköltség	16 582		15 782
61	ab) személyi jellegű egyéb kifizetések	1 998		1 568
62	Ebből: társadalombiztosítási költségek	515		360
63	- nyugdíjjal kapcsolatos költségek	350		226
64	ac) bérjárulékok	5 823		5 034
65	Ebből: társadalombiztosítási költségek	4 796		4 180
66	- nyugdíjjal kapcsolatos költségek	4 887		4 366
67	b) egyéb igazgatási költségek (anyagjellegű ráfordítások)	15 315		13 389
68	<b>9. Értécsökkenési leírás</b>	<b>4 311</b>		<b>3 870</b>
69	<b>10. Egyéb ráfordítások üzleti tevékenységből</b>	<b>30 335</b>		<b>34 720</b>
70	a) nem pénzügyi és befektetés-szolgáltatás ráfordításai	19 093		20 384
71	Ebből: kapcsolt vállalkozástól	-		-
72	egyéb részesedési viszonyban lévő vállalkozástól	-		-
73	b) egyéb ráfordítások	11 242		14 336
74	Ebből: kapcsolt vállalkozásnak	-		-
75	egyéb részesedési viszonyban lévő vállalkozásnak	-		-
76	készletek értékesítése	257		120
77	ba) adósságonkonszolidációs miatt keletkező - eredményt csökkentő - konszolidációs különbozot	-		-
78	<b>11. Értékesítés követelések után és kockázati céltartalékképzés a függő és biztos (jövőbeni) kötelezettségekre</b>	<b>36 490</b>		<b>41 911</b>
79	a) értékesítés követelések után	35 899		41 071
80	b) kockázati céltartalékképzés a függő és biztos (jövőbeni) kötelezettségekre	591		840
81	<b>12. Értékesítés visszairása követelések után és kockázati céltartalék felhasználása a függő és biztos (jövőbeni) kötelezettségekre</b>	<b>6 890</b>		<b>7 342</b>
82	a) értékesítés visszairása követelések után	5 740		5 983
83	b) kockázati céltartalék felhasználása a függő és biztos (jövőbeni) kötelezettségekre	1 150		1 358
84	12/A. Általános kockázati céltartalék képzés és felhasználás különbozote	-		1
85	<b>13. Értékesítés a befektetési célú, hitelviszonyt megtestesítő értékpapírok, kapcsolt- és egyéb részesedési viszonyban lévő vállalkozásban való részvények, részesedések után</b>	<b>-</b>		<b>1</b>
86	<b>14. Értékesítés visszairása a befektetési célú, hitelviszonyt megtestesítő értékpapírok, kapcsolt- és egyéb részesedési viszonyban lévő vállalkozásban való részvények, részesedések után</b>	<b>3</b>		<b>-</b>
87	<b>15. Szokásos (üzleti) tevékenység eredménye</b>	<b>15 356</b>		<b>12 235</b>
88	Ebből: PÉNZÜGYI ÉS BEFEKTETÉSI SZOLGÁLTATÁS EREDMÉNYE (1.-2.+3.+4.-5.+6.+7.b)-8.-9.-10.b)-11.+12.-13.+14. sor)	12 227		8 394
89	<b>NEM PÉNZÜGYI ÉS BEFEKTETÉSI SZOLGÁLTATÁS EREDMÉNYE (7.a)-10.a) sor)</b>	<b>3 129</b>		<b>3 841</b>
90	16. Rendkívüli bevételek	45		68
91	17. Rendkívüli ráfordítások	193		110
92	18. Rendkívüli eredmény (16.-17. sor)	- 148		- 42
93	19. Adózás előtti eredmény (±15.-18. sor)	15 208		12 193
94	20. Adófizetési kötelezettség	2 246		1 970
95	a) konszolidációból adódó (számított) társasági adó különbozot (±)	-		-
96	21. Adózott eredmény (±19-20. sor)	12 962		10 223
97	22. Általános tartalék képzése és felhasználása (±)	1 002		794
98	23. Jövohagyott osztalék és részesedés	8		8
99	Ebből: kapcsolt vállalkozásnak	-		-
100	egyéb részesedési viszonyban lévő vállalkozásnak	-		-
101	24. Mérleg szerinti eredmény (±21±22-23)	11 952		9 421

Budapest, 2011. március 24.

 Sean Morrissey  
 Vezérigazgató



 Pálczai Edit  
 Pénzügyi Igazgató

---

*Budapest Bank Csoport*

*Budapest Bank Nyrt. és leányvállalatai*

*Kiegészítő Melléklet*

2010. december 31.

Budapest, 2011. március 24.



Sean Morrissey  
Vezérigazgató



Pálza Edit  
Pénzügyi Igazgató

## BUDAPEST BANK CSOPORT

### IV. ÁLTALÁNOS RÉSZ

#### IV/1 A BUDAPEST BANK NYRT ÉS A BANK CSOPORT RÖVID BEMUTATÁSA

A Budapest Hitel és Fejlesztési Bank Nyrt. ("Budapest Bank" vagy "Bank" székhelye: 1138 Budapest, Váci út 193., <http://www.budapestbank.hu/>) a kétszintű bankrendszer létrehozásakor, 1987. január 1-jével alakult meg az állam, állami tulajdonú vállalatok és szövetkezetek közös vállalkozásaként.

1995. decemberében került sor a Bank privatizálására a General Electric Capital, az EBRD és az ÁPV Rt. részvételével.

2001. év folyamán a General Electric Capital a Bank többségi tulajdonosává vált az EBRD 33,57%-os és az ÁPV Rt 23,76%-os, valamint az 5% alatti részesedést birtokló tulajdonosoktól való 13,44%-os részesedés megvásárlása által. A GE Capital International Financing Corporation (Stamford 777 Long Ridge Road) állítja össze a vállalkozáscsoport azon legkisebb egységének összevont éves beszámolóját, amelybe a Budapest Bank Nyrt.-t bevonják. A legnagyobb egysége: a General Electric Company (Fairfield 3135 Easton Turnpike). A konszolidált beszámoló a <http://www.ge.com> honlapon található.

Az 5% alatti részesedést birtokló tulajdonosoktól további részesedések megvásárlása történt, 2010 év végén a GE tulajdoni részesedése 99,73%.

A Bank nyíltkörű részvénytársasági formában működik, a társaság jegyzett tőkéje 2010. december 31-én 19.346 millió Ft.

A Bank teljes körű hitelintézeti tevékenység végzésére jogosult forintban és devizában egyaránt.

A Bank ügyfélkörének és szolgáltatásainak bővítését célul kitűzve terjeszkedett Budapesten és vidéken. Fiókhálózata jelenleg 101 fiókból, 1 Money Plus Központból áll.

A Budapest Bank szolgáltatásai egy részét a Bank Csoporthoz tartozó, szakosított, szervezetenként elkülönült leányvállalatain keresztül nyújtja, amelyekben közvetlenül 100% részesedéssel bír.

A **Budapest Autófinanszírozási Zrt.** pénzügyi lízinggel, illetve lakossági gépjármű hitelezéssel foglalkozik.

A **Budapest Flotta Zrt.** tevékenysége operatív lízing ügyleteket és a hozzá kapcsolódó flottakezelést öleli fel.

A **Budapest Eszközfinanszírozó Kft.** vállalati ügyfeleknek nyújt operatív lízing szolgáltatást.

A **Budapest Lízing Zrt.** pénzügyi lízingkonstrukciókat finanszíroz vállalati ügyfelek részére.

A **Budapest Alapkezelő Zrt.** az általa létrehozott befektetési alapokat működteti.

Az **SBB Solution Zrt.** (korábban Budapest Értékpapír és Befektetési Rt.) jelenleg ingatlan bérbeadást, valamint felnőtt és egyéb oktatást folytat.



---

**A leányvállalatok üzleti tevékenységének rövid ismertetése:**

1) A **Budapest Autófinanszírozási Zrt.** 1997-ben 50 millió forint, 100%-ban BB tulajdonú részvénytőkével alakult. Új és használt autók megvásárlásához nyújt hitelt, vagy lízingelési lehetőséget magánszemélyek és vállalkozók részére. Az Autófinanszírozási Zrt. jellemző pénzügyi adatai 2010-ben: mérlegfőösszege 135.020 millió Ft, jegyzett tőkéje 180 millió Ft, saját tőkéje 4.574 millió Ft, mérleg szerinti eredménye 2.135 millió Ft.

2) A **Budapest Flotta Zrt.** 1997-ben alapított leányvállalat, amely elsősorban a nagyobb létszámú autóflottákat - így a Bank Csoport tagjai által használt gépparkot is - beszerzi, operatív lízingbe adja és a karbantartási-, valamint adminisztratív feladatokat teljeskörűen ellátja. A Budapest Flotta Zrt. 2010. év végi mérlegfőösszege 8.115 millió Ft, jegyzett tőkéje 53 millió Ft, saját tőkéje 825 millió Ft és mérleg szerinti eredménye 211 millió Ft nyereség.

3) A **Budapest Eszközfinanszírozó Kft-t** 2000. december végén a 2B Kft. az Autópark-kezelő Rt. eszközlízing divíziójával összeolvadva hozta létre, amely operatív eszközfinanszírozással foglalkozik. Az Eszközfinanszírozó Kft. 2010. év végi mérlegfőösszege 5.850 millió Ft, jegyzett tőkéje 11 millió Ft, saját tőkéje 1.602 millió Ft, mérleg szerinti eredménye 162 millió Ft nyereség.

4) A **Budapest Lízing Zrt.** legfontosabb tevékenysége a hosszú élettartamú tárgyi eszközök (elsősorban termelőeszközök) beszerzése és lízingbe adása ügyfelei részére. A Bank által 1992-ben alapított cég jellemző pénzügyi adatai 2010-ben: mérlegfőösszege 37.349 millió Ft, jegyzett tőkéje 60 millió Ft, saját tőkéje 487 millió Ft, mérleg szerinti eredménye 1.541 millió Ft veszteség.

5) A **Budapest Alapkezelő Zrt.** 1992-ben alakult, és az általa létrehozott befektetési alapokat kezeli, melyek száma egyre növekszik. Az Alapkezelő Zrt. 2010. év végi mérlegfőösszege 3.945 millió Ft, jegyzett tőkéje 500 millió Ft, saját tőkéje 2.727 millió Ft, mérleg szerinti eredménye 1.323 millió Ft nyereség.

6) Az **SBB Solution Zrt.** (korábban Budapest Értékpapír és Befektetési Rt.) tevékenysége a stratégia elképzeléseknek megfelelően 2000-ben integrálódott a Budapest Bank Nyrt-be, így a Bank közvetlenül nyújt értékpapír-piaci szolgáltatást ügyfelei részére. Az SBB Zrt. 2010. év végi mérlegfőösszege 256 millió Ft, jegyzett tőkéje 170 millió Ft, saját tőkéje 252 millió Ft, mérleg szerinti eredménye 11 millió Ft veszteség.

## IV/2. A BUDAPEST BANK CSOPORT SZÁMVITELI POLITIKÁJÁNAK MEGHATÁROZÓ ELEMEI

A Bank Csoport az alábbi főbb törvények és rendeletek alapján végzi tevékenységét, vezeti könyveit és nyilvántartásait:

1996. évi CXII. törvény a hitelintézetekről és a pénzügyi vállalkozásokról („Htp.”),

2006. évi IV. törvény a gazdasági társaságokról

2000. évi C. törvény a számvitelről („Törvény”),

2001. évi CXX. törvény A tőkepiacról,

250/2000. (XII. 24.) Kormány rendelet a hitelintézetek és pénzügyi vállalkozások éves beszámoló készítési- és könyvvezetési kötelezettségének sajátosságairól.

A Bank Csoport Számviteli Politikája a Számviteli Törvényben megfogalmazott 14 számviteli alapelvre épül. A számviteli törvény 155. § alapján a Budapest Bank Csoport részére kötelező a könyvvizsgálat. A Bank könyvvizsgálója a KPMG Hungária Kft., (1139 Budapest Váci út 99.), Mádi-Szabó Zoltán (igazolvány szám:003247). A Bank beszámolója a <http://www.budapestbank.hu/> honlapon hozzáférhető.

A Bank a 2007-es éves beszámoló elkészítésekor egységesítette a mérlegkészítés időpontját január 12-ével, a leányvállalati osztalék kivételével, amelyre vonatkozóan március 24-e a mérlegkészítés időpontja.

A törvényi előírásoknak megfelelően az ellenőrzés, önellenőrzés során feltárt hibák akkor jelentősek a Bank Csoport számára, amennyiben előjel nélküli együttes hatásuk a Bank pénzügyi adatait 500 millió forintnál nagyobb mértékben változtatja meg. A Bank Csoport a már korábban közzétett adatok változását akkor tekinti lényegesnek, ha azok a vagyoni, pénzügyi, jövedelmi helyzetre vonatkozó megbízható és valós képet a saját tőkeváltozáson keresztül lényegesen befolyásolják, vagyis a megállapítások következtében a hiba feltárásának évét megelőző üzleti év mérlegében kimutatott saját tőke legalább 20 százalékkal változik (növekszik vagy csökken).

### A konszolidált éves beszámoló összeállításánál alkalmazott értékelési eljárások:

#### **Pénzeszközök**

A Bank Csoport konszolidált éves beszámolójának mérlegében a pénzeszközök között a készpénz (ideértve a valutát is), az elektronikus pénzeszközök, a csekkek, az MNB-nél elhelyezett elszámolási betétszámlák, valamint elkülönített betétszámlák és átvezetési számlák összevont értékét mutatja ki.

#### **Értékpapírok**

A Bank Csoport konszolidált éves beszámolójának mérlegében értékpapírok között, a forgatási célból, átmeneti, nem tartós befektetesként vásárolt, hitelviszonyt megtestesítő értékpapírokat, illetve tulajdoni részesedést jelentő befektetéseket mutatja ki.

A forgatási célú értékpapírokat beszerzési értéken (a vételár részét képező kamattal csökkentett beszerzési áron) tartja nyilván. A vételárban lévő kamat az egyéb kamatok és kamatjellegű bevételeket csökkenti.

A Számviteli politikában a kereskedési célú pénzügyi eszköznek minősített értékpapírok – diszkont kincstárjegy, magyar államkötvény - esetében **valós értékelést** alkalmaz a Bank, ezen értékpapírok után értékvesztést elszámolni nem lehet.

Az értékesíthető és a lejáratig tartott kategóriába sorolt értékpapírok értékelése a bekerülési értéken történő értékelés szabályai szerint történik. Ezen értékpapírok esetében a Bank Csoport az értékpapírok egyedi minősítése alapján értékvesztést számol el, ha az eszköz könyv szerinti értéke és piaci értéke közötti különbség veszteségjellegű, tartósnak mutatkozik és jelentős összegű. Amennyiben ezen eszköz piaci értéke jelentősen és tartósan magasabb, mint a könyv szerinti értéke, a különbséggel az elszámolt értékvesztést visszairással csökkenti.

### **Követelések – hitelintézetekkel, ügyfelekkel szemben**

Ebben a csoportban a kizárólag hitelintézeti tevékenységhez kapcsolódó követeléseket szerepelteti a Bank Csoport a konszolidált éves beszámolóban. Ide tartoznak:

- hitelintézetekkel szembeni követelések,
- ügyfelekkel szembeni követelések.

A forintban fennálló követeléseket a mérlegben bekerülési értéken mutatja ki. A devizára szóló követelések értékelésére vonatkozó szabályokat jelen fejezet végén mutatja be.

Konzorcionális hitelnyújtásban való részvételkor a Bank Csoport csak az általa (visszkereseti kötelezettség nélkül) nyújtott hitel összegét szerepelteti mérlegében.

A Bank Csoport értékvesztést akkor számol el, ha az adós minősítése alapján a követelés könyv szerinti értéke és a követelés várható megtérülő összege közötti veszteségjellegű különbség tartósnak mutatkozik és jelentős összegű. Amennyiben a követelés várhatóan megtérülő összege jelentősen meghaladja a követelés könyv szerinti értékét, a különbséggel a korábban elszámolt értékvesztést visszairással csökkenti.

### **Készletek**

A Bank Csoport a konszolidált éves beszámoló mérlegének egyéb eszközök sorában mutatja ki a készleteket. A készletek között a pénzügyi tevékenységet közvetlenül vagy közvetve (egy évnél rövidebb ideig) szolgáló eszközöket szerepelteti.

A készleteket a megfelelő készletszámlákon beszerzési értéken tartja nyilván.

A követelés ellenértékéért a Bank Csoport tulajdonába került eszközök - amelyeket a Bank Csoport továbbértékesítési céllal tart könyveiben - az árukészletek között olyan értéken kerülnek nyilvántartásba vételre, amilyen értékkel a Bank Csoport elismerte a követelés kiegyenlítését.

A Bank Csoport értékvesztést számol el a készletek után, amennyiben azok könyv szerinti értéke a várható megtérülésnél magasabb. A követelések fejében átvett és készletként kimutatott vagyontárgyak értékvesztését a Bank Csoport az egyéb ráfordítások között számolja el. Tekintettel arra, hogy ezen vagyontárgyakat év közben is minősíti és értékeli, ezért az üzleti évben elszámolt értékvesztések üzleti év során visszaírt összegét az egyéb ráfordítások csökkentéseként számolja el.

### **Befektetett pénzügyi eszközök**

A Bank Csoport a konszolidált éves beszámoló mérlegében a befektetett pénzügyi eszközök között azokat az eszközöket (részvétel, értékpapír, adott kölcsön, tartós bankbetét) mutatja ki, amelyeket azzal a céllal fektetett be, hogy általa tartós jövedelemre (osztalék, kamat) tegyen szert, vagy befolyásolási, irányítási, ellenőrzési lehetőséget érjen el. Szintén itt mutatja ki a befektetett pénzügyi eszközök értékhelyesbítését is.

A Törvény előírásait követve a befektetett pénzügyi eszközöket bekerülési, beszerzési értéken aktiválja a könyvekben. A vételárban foglalt kamatot a befektetett pénzügyi eszközök kamatait csökkentő tételként mutatja ki.

A Bank Csoport befektetett pénzügyi eszközök esetében akkor számol el értékvesztést, ha az eszköz könyv szerinti értéke és piaci értéke közötti különbség veszteségjellegű, tartósnak mutatkozik és jelentős összegű.

A Bank Csoport jelentős összegnek tekinti, ha összességében a könyv szerinti érték és a piaci érték között 25%-ot meghaladó minimum 100 millió forint eltérés van, és tartósnak minősíti az egy éven túl is fennálló eltérést.

### **Immateriális javak**

A Bank Csoport a konszolidált éves beszámoló mérlegében az immateriális javak között a nem anyagi jellegű eszközöket, az immateriális javakra adott előlegeket, valamint az immateriális javak értékhelyesbítését mutatja ki. A nem anyagi jellegű eszközök közé tartoznak a vagyoni értékű jogok, a szellemi termékek és az üzleti- vagy cégérték. Szintén az immateriális javak között szerepeltek az alapítás-átszervezés aktivált értékét és a kísérleti fejlesztés aktivált értékét.

Az értékcsökkenés számítása az eszközök hasznos élettartamára megállapított lineáris módszerrel történik. Az üzleti- vagy cégérték esetén, illetve a befejezett alapítás-átszervezés aktivált értékénél a Törvényben meghatározott leírási időintervallumok figyelembe vételével jár el.

### **Tárgyi eszközök**

A tárgyi eszközök nyilvántartása a Törvény előírásainak megfelelően a bekerülési, beszerzési értéken történik, amelyet csökkenteni kell a hasznos élettartam végén várható maradványértékkel, a tárgyi eszközök terv szerinti halmozott értékcsökkenésével, illetve az elszámolt terven felüli értékcsökkenéssel, valamint növelni szükséges a terven felüli értékcsökkenés visszairásának összegével.

A Bank Csoport által végzett tárgyi adómentes hitelintézeti szolgáltatás miatt a bekerülési, beszerzési érték részét képezi az előzetesen felszámított, de le nem vonható általános forgalmi adó. 2008-tól a Bank Csoport ÁFA csoportjában lévő vállalatai az ÁFA csoport közös levonási ÁFA arányszáma alapján az ÁFA-t részben visszaigényelheti. A vissza nem igényelhető ÁFA-t időszaki költségként számolja el.

A Bank Csoport az üzembe nem helyezett, rendeltetészerűen használatba nem vett tárgyi eszközöket a beruházások között bekerülési értéken mutatja ki.

A terv szerinti értékcsökkenés számítása az eszközök hasznos élettartamára megállapított lineáris módszerrel történik. Az egyes eszköztípusokra használt leírási kulcsok a következők:

Épületek, épülettartozékok	2%
Idégen ingatlanok	6%
Gépek, berendezések	14,5%
Számítástechnikai berendezések	33%
Járművek	20%

Terven felüli értékcsökkenést egyéb ráfordításként abban az esetben számolunk el, ha a tárgyi eszköz könyv szerinti értéke tartósan és jelentősen magasabb, mint ezen eszköz piaci értéke.

### ***Kötelezettségek - hitelintézetekkel, ügyfelekkel szemben***

Ide tartoznak a pénzügyi szolgáltatásból, a likviditás- és kockázatkezelési tevékenységnek minősülő befektetési szolgáltatásból adódó kötelezettségek.

### ***Elhatárolás***

A Bank Csoport a mérleg fordulónapjáig időarányosan az üzleti évre járó és a mérlegkészítés időpontjáig esedékes, befolyt kamatok, kamatjellegű jutalékok és pénzügyi szolgáltatási díjak összegét a bevételek aktív időbeli elhatárolása között mutatja ki.

A mérleg fordulónapjáig időarányosan az üzleti évre járó, de a mérlegkészítés időpontjáig nem esedékes kamatok és kamatjellegű jutalékok összegét csak akkor lehet az aktív időbeli elhatárolások között a mérlegben szerepeltetni, ha az olyan adóstól járó kamat, illetve kamatjellegű jutalék, amely adóssal szemben fennálló követelések problémamentes vagy külön figyelendő minősítésűek.

A mérleg fordulónapjáig időarányosan az üzleti évet terhelő és a mérlegkészítés időpontjáig kifizetett, továbbá a mérleg fordulónapjáig időarányosan az üzleti évet terhelő, de a mérlegkészítés időpontjáig nem esedékes kamatok és kamatjellegű jutalékok összegét pedig a költségek, ráfordítások passzív időbeli elhatárolásai között szerepelteti.

### ***Valutában, devizában fennálló követelések és kötelezettségek értékelése***

A Bank Csoport a valutakészletet, a devizaszámlákon lévő devizát, a külföldi pénzügyi értékre szóló követelést, befektetett pénzügyi eszközt, értékpapírt, illetve kötelezettséget eredeti devizában veszi nyilvántartásba, melyet naponta a Magyar Nemzeti Bank által közzétett, hivatalos devizaárfolyamon forintosít.

A mérlegben a fent említett eszközöket és forrásokat az üzleti év mérlegfordulónapjára vonatkozó MNB devizaközép árfolyamon átszámított forintértéken mutatja ki. Amennyiben a mérlegfordulónapi értékelés előtti könyv szerinti érték és az értékeléskori forintérték közötti különbség összevontan veszteséget mutat, akkor azt egyenlegében a pénzügyi műveletek egyéb ráfordításai között árfolyamvesztésként számolja el, ha pedig nyereséget, akkor a pénzügyi műveletek egyéb bevételei között árfolyamnyeresésként könyveli.

### ***Értékvesztés, kockázati céltartalék***

A Hpt. előírásai alapján a Bank Csoport a felmerült kamat és árfolyamkockázat, valamint a mérlegen kívüli kötelezettségekhez kapcsolódó kockázat fedezetére képezhet kockázati céltartalékot.

A Bank Csoport értékvesztést valamennyi ügyfélkörére vonatkozóan az adóssminősítés és a követelésminősítés szabályai - a mindenkor érvényben lévő Vezérigazgatói utasítások - alapján havonta az úgynevezett adóssminősítési és portfólió nyilvántartási rendszerében számolja el, és a minősítés szerint szükséges összegre történő növelést vagy csökkentést (visszaírás) könyveli le.

A minősítés folyamán a Bank Csoport a kockázati súllyal korrigált eszközök és a mérlegen kívüli tételek értékét csökkenti az elfogadott fedezetek értékével. Az így adódó nettó kockázat és az ügyféllel szembeni legrosszabb minősítésű követeléshez rendelt értékvesztés % szorzata adja az értékvesztés összegét.

A Kormány rendelet 7. számú melléklete II. fejezetének (11) bekezdése alapján a Bank a hitelintézetekkel és ügyfelekkel szembeni pénzügyi és befektetési szolgáltatásból eredő követelések közül kisösszegűnek minősülő követeléseket csoportos értékelés alá vonja. A csoportos értékelés alá vont követeléseket az analitikus nyilvántartásban egyedileg veszi nyilvántartásba a Bank, értékvesztésük a követeléshez kapcsolódóan egyedileg kerül elszámolásra és a követelés megszűnéskor azzal együtt kerül a könyvekből kivezetésre. Az adásonkénti kisösszegű követelés mértékét 200.000.000,- Ft-ban állapítja meg a Bank.

A Bank Csoport általános kockázati céltartalékot a jövőben nem képez; a jogszabályi előírások adta lehetőség szerint a meglévő állományt folyamatosan használja fel veszteségek fedezeteként.

A Bank Csoport minden szükséges céltartalékot és értékvesztést megképzett. Az Értékvesztés esetében a mérlegkészítés időpontjául a Bank Csoport a fordulónapot követő év január 12-ét jelölte meg.

### **Saját tőke**

A saját tőke a jegyzett tőkéből, a tőketartalékból, az eredménytartalékból, a lekötött tartalékból, az általános tartalékból, és a tárgyév mérleg szerinti eredményéből tevődik össze.

Bank Csoport saját tőke elemeként mutatja ki az adózott eredményből az osztalék, illetve a részesedés kifizetése előtt képzett általános tartalékot. E tartalék képzését a Hpt. 75.§-a alapján végzi. A kötelező 10%-os mértékű tartalékképzésen felül további tartalékot a Bank Csoport nem képez, illetve a 10%-os általános tartalék képzését évente egyedileg mérlegeli. 2010 folyamán a Bank megképezte a 10%-os általános tartalékot. A Bank Csoport a saját tőke összetevőit a mérlegben könyv szerinti értéken szerepelteti.

### **Derivatív ügyletek értékelése**

A Számviteli politikában a kereskedési célú pénzügyi eszköznek minősített nem fedezeti célú származékos ügyletekből eredő mérlegén kívüli követelések esetében, valamint a kereskedési célú pénzügyi kötelezettségek kategóriába sorolt nem fedezeti célú származékos ügyletekből eredő mérlegén kívüli kötelezettségek esetében 2008. január 1-jétől valós értékelést alkalmaz a Bank. Ezen ügyletek után értékvesztést vagy céltartalékot elszámolni nem lehet.

2010. január 1-jétől szállítási határidős árfolyam biztosítási ügyletet is köt a Bank a korábbi elszámolási határidős árfolyam biztosítási és leszállítási deviza swap ügyletek mellett.

### **Függő és jövőbeni kötelezettségek**

A Bank Csoport mérlegén kívüli tételként (0-s számlaosztályban) tartja nyilván a függő és jövőbeni kötelezettségeket.

A függő kötelezettségek – általában – harmadik személlyel szemben vállalt kötelezettségek, amelyek a mérleg fordulónapján fennállnak, de mérlegtételkénti szerepeltetésük jövőbeni eseménytől függ.

A biztos (jövőbeni) kötelezettségek, olyan visszavonhatatlan kötelezettségek, amelyek a mérleg fordulónapján már fennállnak, de a szerződés teljesítése még nem történt meg, ezért mérlegtételként való szerepeltetése nem lehetséges.

### ***Kamatok elszámolása és függővé tétele***

A Bank Csoport a mérleg fordulónapjáig esedékes, mérlegkészítés napjáig be nem folyt kamatokat és egyéb pénzügyi szolgáltatási díjakat nem mutatja ki bevételként, azokat függővé teszi és a 0-ás számlaosztályban tartja nyilván. Ugyanezen eljárást követi a Bank Csoport azon járó, de a mérlegkészítés napjáig nem esedékes kamatok esetében, ahol az alapkövetelés problémamentes vagy külön figyelendő minősítéstől eltérő minősítést kapott. A függővé tett kamatok után céltartalékot nem képez a Bank Csoport.

### **A BUDAPEST BANK NYRT. KONSZOLIDÁCIÓS SZÁMVITELI POLITIKÁJA**

A Budapest Banknak a pénzügyintézetek éves beszámoló készítési és könyvvizelési kötelezettségének sajátosságairól szóló 250/2000. (XII.24.) Kormány rendelet alapján az 1994. évtől kezdődően konszolidált éves beszámolót kell készítenie, amely szükségessé teszi a Konszolidációs Számviteli Politika kialakítását.

A Budapest Bank Konszolidációs Számviteli Politikája a Törvény előírásaira épül, tekintettel a Budapest Bank célkitűzéseire, és a számviteli alapelvek figyelembevételével olyan beszámolási és számviteli információs rendszert alakít ki, amely az anyavállalat és leányvállalatai együttes vagyoni, pénzügyi és jövedelmi helyzetéről megbízható és valós képet ad.

A konszolidált éves beszámoló részei:

- konszolidált mérleg,
- konszolidált eredménykimutatás és
- konszolidált kiegészítő melléklet.

A konszolidált mérleg készítésének célja, hogy az eszközöknél és forrásoknál lévő halmozódások - az anyavállalat és a leányvállalatok egymás közti kapcsolatai miatt - kiszűrésével a Bank Csoport tulajdonosai és vezetői, az üzletfelek, befektetők, hitelezők részére információt szolgáltatson a Bank Csoport valós vagyoni és pénzügyi helyzetéről, az azokban bekövetkezett változásokról.

A konszolidált eredménykimutatás a Bank Csoport tagjai közötti bevételek és ráfordítások kiszűrésével információt szolgáltat a Bank Csoport teljesítményéről.

A konszolidált kiegészítő melléklet azokat a számszerű adatokat és szöveges magyarázatokat, elemzéseket tartalmazza, amelyek a nemzetközi követelményeknek megfelelően a mérleg és eredménykimutatáson túlmenően szükségesek a Bank Csoport tulajdonosai, vezetői, a befektetők és hitelezők számára.

**A konszolidált beszámolóban szükséges speciális mérlegtételek a következők:**

#### ***Tőkekonzolidációs különbözet***

Ebben a sorban kell feltüntetni a számított aktív tőkekonzolidációs különbözetet. Ha a megszerzett részesedésért fizetett összeg magasabb, mint a rá jutó, kiszűrt saját tőke összege, akkor az így keletkezett különbözet az aktív tőkekonzolidációs különbözet.

Erre a mérleg sorra kizárólag első tőkekonzolidálás során vagy további részesedés megszerzését követően, az első bevonás során kerülhet a mérleg sor értékét növelő összeg.

***Konszolidációból adódó (számított) társasági adókövetelés***

Amennyiben a konszolidálásba bevont vállalkozások eredménykimutatásai szerint fizetendő adó több, mint az összevont eredménykimutatás szerint fizetendő adó, akkor a különbözetet áthúzódó adókövetésként ebben a sorban tünteti fel a Bank Csoport.

***Leányvállalati saját tőkeváltozás (+/-)***

A Bank Csoport a követő tőkekonszolidálásoknál ebben a sorban tünteti fel a leányvállalatok saját tőke változásából - a Törvényben meghatározott módon figyelembe vehető - az anyavállalatot megillető részesedés összegét.

***Konszolidáció miatti változások (+/-)***

Az összevont éves mérleg „a) adósságkonszolidálás különbözetéből” sorában kell feltüntetni a tárgyévet követő évben azt az eredmény különbözetet, amely egy gazdasági eseménynél, a konszolidálásba bevont egyik vállalat követelése és a másik vállalat kötelezettsége közötti eltérésből adódik.

A konszolidált éves mérleg „b) közbeszű eredmény különbözetéből” sorában kell feltüntetni a tárgyévet követő évben azt a nyereséget ill. veszteséget, amely két konszolidálásba bevont vállalkozás egymás közti ügyletéből származott.

***Külső tagok (más tulajdonosok) részesedése***

A leányvállalatok saját tőkéjéből az összevont éves beszámoló készítésekor nem a Bankot, mint anyavállalatot megillető részesedés összegét ezen a soron mutatja ki a Bank Csoport.  
A leányvállalati saját tőke felosztása a tulajdonosi arányoknak megfelelően történik.

Jelenleg, a konszolidálásba bevont valamennyi leányvállalatnál a Budapest Bank Nyrt. 100%-os részesedéssel bír.

***Tőkekonszolidációs különbözet leányvállalatoktól***

Ha a befektető vállalkozás befektetésének beszerzési értéke és a leányvállalat, a részesedésre jutó saját tőkéjének különbsége negatív (részarányos saját tőke nagyobb, mint a befektetés beszerzési értéke) passzív tőkekonszolidációs különbözet képződik, melyet a Bank Csoport ebben a sorban tüntet fel.

***Konszolidálásból adódó (számított) társasági adótartozás***

Amennyiben a konszolidálásba bevont vállalkozások eredménykimutatásai szerint fizetendő adó kevesebb, mint az összevont eredménykimutatás szerint fizetendő adó, akkor a különbözetet áthúzódó adótartozásként ebben a sorban tünteti fel a Bank Csoport.



Az összevont eredménykimutatás előírt tagolása az alábbi, konszolidálási adatokat tartalmazó sorokkal tér el a Számviteli Politikában meghatározott egyszerű eredménykimutatás tagolásától:

### ***Adósságkonszolidálás miatt keletkező - eredményt növelő - konszolidációs különbözet***

Ebben a sorban akkor kell feltüntetni összeget, ha azonos jogcímen olyan követelést és kötelezettséget szűrünk ki, amely a konszolidálásba bevont vállalkozások egymás közti üzleti kapcsolataiból keletkezett és a számviteli törvény mérlegértékelési szabályainak alkalmazásából következően eltérő összegűek. Ha a tárgyévi különbözet eltér az előző évben kimutatott különbözet összegétől, akkor a pozitív előjelű állomány-változás ezen a soron jelenik meg.

### ***Adósságkonszolidálás miatt keletkező - eredményt csökkentő - konszolidációs különbözet***

Ezen a soron az előző pontban leírt okok miatt keletkező negatív eltéréssel azonos összeg (negatív állomány-változás) jelenik meg.

### ***Kapott osztalék, részesedés társult vállalkozástól***

A konszolidált eredménykimutatás ezen sora mutatja meg, hogy a tárgyév gazdálkodását alapul véve az anyavállalatnak (jelen esetben a Banknak) a társult vállalkozásokba fektetett részesedései alapján milyen összegű osztalék jár, továbbá, hogy a társult vállalkozások tárgyévi saját tőke változásából milyen összeg jut a leányvállalatra.

### ***Kapott osztalék, részesedés egyéb részesedési viszonyban lévő vállalkozásból***

Az összevont eredménykimutatás ezen a soron mutatja meg, hogy a tárgyév gazdálkodását alapul véve az anyavállalatnak az egyéb részesedési viszonyban lévő vállalkozásokba befektetett részesedései alapján milyen összegű osztalék jár.

### ***Konszolidálásból adódó (számított) társasági adókülönbözet (+/-)***

Ebben a sorban kell feltüntetni az egyedi adók társasági összege és az összevont eredménykimutatás adóalapja szerint számított adó közti különbséget a megfelelő előjellel.

### ***Eredménytartalék igénybevétele osztaléokra, részesedésre***

Az Eredménykimutatás „Eredménytartalék igénybevétele osztaléokra, részesedésre” sora az összevont eredménykimutatásban nem szerepeltethető.

**Kiegészítő melléklet speciális részei:**

Az összevont kiegészítő melléklet alapján a Budapest Bank Nyrt. Számviteli Politikájában meghatározott Kiegészítő melléklet az alábbi, konszolidálásra vonatkozó specifikus táblákkal egészül ki:

- Budapest Bank Nyrt. konszolidálásba bevont leányvállalatai,
- Budapest Bank Nyrt. tőkerészesedése a konszolidálásba bevont leányvállalatoknál (közvetlen és közvetett részesedések),
- Budapest Bank Nyrt-t, mint anyavállalatot megillető számított részesedés.

**Konszolidációs műveletek meghatározása:**

A konszolidálás során az alábbi műveleteket végzi el a Bank:

- egyedi mérlegek, eredménykimutatások "előkészítése"
- tőkeösszevonás
- adóssággkonszolidálás
- közbelső eredmények kiszűrése
- bevételek és ráfordítások konszolidálása - társult vállalkozások tőkekonszolidálása
- konszolidálás miatti adókülönbözlet meghatározása

---

**IV/3 VÁLTOZÁSOK ÉS JELENTŐSEBB GAZDASÁGI ESEMÉNYEK A 2010. ÉVI BESZÁMOLÓBAN**

A Bank Csoport általános kockázati céltartalékot nem képzett 2010-ben.

A Bank az adózott eredménye után Általános tartalékot képzett annak 10%-ának megfelelő mértékben.

A peres ügyeket a Bank Csoport vezetősége megvizsgálta és azoknál az eseteknél, ahol veszteség várható a szükséges céltartalékot megképezte. A vezetőség úgy véli, hogy a jelentősebb peres ügyekre megképzett céltartalék elegendő fedezetet nyújt.

Az Országos Betétbiztosítási Alaphoz 2010. évben 101 millió Ft betétbiztosítási díjat fizettünk be.

A Befektető Védelmi Alaphoz átutalt éves díj összege 2010. évben 60 millió Ft volt.

A Bank Csoport 2010. évi konszolidált beszámolóját a Bank vezérigazgatója Sean Morrissey (1062 Budapest, Izabella utca 62.), és Pálczai Edit (Budapest, 1046 Szőnyi István utca 48.) a Bank Pénzügyi vezérigazgató-helyettese írja alá.

A könyvviteli szolgáltatás körébe tartozó feladatok irányításáért, vezetéséért felelős személy: Szűcs Zoltán (regisztrációs száma: MK178499 a Pénzügyminisztérium által vezetett könyvviteli szolgáltatást végzők nyilvántartásában).

**Budapest Bank Csoport**
**V/1. A Budapest Bank Nyrt. konszolidálásba bevont leányvállalatai és egyéb pénzügyi befektetései**

2010. december 31.

	Vállalkozás		Beszerzési érték (millió Ft-ban)	Szavazati arány
	Neve	Székhelye		
1. Konszolidálásba bevont vállalkozásokban lévő részeselek	Budapest Autófinanszírozási Zrt.	1138 Budapest, Váci út 188.	250	100%
	Budapest Flotta Zrt.	1138 Budapest, Váci út 188.	558	100%
	Budapest Eszközfinanszírozó Kft.	1138 Budapest, Váci út 188.	29	100%
	Budapest Lízing Zrt.	1138 Budapest, Váci út 188.	280	100%
	Budapest Alapkezelő Zrt.	1138 Budapest, Váci út 188.	10	100%
	BBB Solutor Zrt.	1138 Budapest, Váci út 188.	2 117	100%
2. Egyéb részeselek	GIAO Elszámolásforgalmi Központ Zrt.	1205 Budapest, Mártonffy u. 25-29.	156	8,33%
	Garantia Hiteagarancia Zrt.	1052 Budapest, Bárczy István u. 3-5.	190	3,95%
	Kisvállalkozás-fejlesztő Pénzügyi Zrt.	1052 Budapest, Szép u. 2.	50	1,47%
	Swift	Avenue Adele 1 B 1310 La Hulpe Belgium	10	0,02%
	Magyar Sepa Egyesület	1051 Budapest, József Nádor tér 5-6.	0	9,09%
	Park Teniszkлуб Zrt.	1114 Budapest, Bartók Béla út 15/d.	0	0,30%

**Budapest Bank Csoport**
**V/2. A Budapest Bank Nyrt. befektetésének összege a konszolidálásba bevont leányvállalatoknál**

2010. december 31.

Leányvállalat megnevezése	BB Nyrt. közvetlen befektetése a leányváll.-nál		Jegyzett tőke	Saját tőke	Mérlég szerinti eredmény / *
	millió Ft	%	millió Ft	millió Ft	millió Ft
Budapest Autófinanszírozási Zrt.	250	100	180	4 574	2 135
Budapest Flotta Zrt.	558	100	53	825	211
Budapest Észközfinanszírozó Kft.	29	100	11	1 602	162
Budapest Lízing Zrt.	280	100	60	487	(1 541)
Budapest Alapkezelő Zrt.	10	100	500	2 727	1 323
SBB Solution Zrt.	2 117	100	170	252	(11)
<b>Összesen:</b>	<b>3 244</b>		<b>974</b>	<b>10 467</b>	<b>2 279</b>

**Megjegyzés:**

\* A Tulajdonosi Közgyűlés határozata szerint a 2010. év eredményének terhére a leányvállalatok nem fizetnek osztalékot.

**Budapest Bank Csoport**
**V/3. A Budapest Bank Nyrt-t, mint anyavállalatot megillető számított részesedés**

Leányvállalat megnevezése	BB Nyrt. részesedése a leányvállalati %	Leányvállalat saját tőkéje, Mennyiség a mérlegnyelvényről az osztalék fizetés után 2010. december 31. millió Ft (a = a x b)	BB Nyrt. t. megillető részesedés, osztalék fizetés után 2010. december 31. millió Ft (c = a x b)	Részesedés, beszerezés óta millió Ft (d)	Tőkefinanszírozásos költségek 1989. millió Ft (e)	Tőkefinanszírozásos költségek megadott új részesedések miatt millió Ft (f)	Aktív tőkefinanszírozásos költségek eke-je millió Ft (g)	Tőkefinanszírozásos költségek millió Ft (h = e + f - g)	Saját tőke, amely az anyavállalatnál az osztalék fizetés után 2010. december 31. millió Ft (i = c - h)
Budapest Autófinanszírozási Zrt.	100,00%	2 439	2 439	250	0	0	0	0	2 189
Budapest Flotta Zrt.	100,00%	614	614	558	0	0	0	0	56
Budapest Eszközfinanszírozó Kft.	100,00%	1 000	1 000	29	0	0	0	0	1 011
Budapest Liámg Zrt.	100,00%	2 028	2 028	280	133	133	133	133	1 768
Budapest Alapkezelő Zrt.	100,00%	1 004	1 004	10	4	4	4	4	1 000
SBB Solubion Zrt.	100,00%	263	263	2 117	146	146	146	146	2 000
<b>Összesen:</b>		<b>8 188</b>	<b>8 188</b>	<b>3 244</b>	<b>-17</b>	<b>0</b>	<b>133</b>	<b>-150</b>	<b>4 794</b>

 Aktív tőkefinanszírozásos költségek:  
 Passzív tőkefinanszírozásos költségek:

 0  
 -150

Megjegyzés:

\* A leányvállalat saját tőke változásai alapján fordítjuk a beszámolóban a letehető tőkeforrásokat 22 millió Ft-ból a leányvállalatunkra jutó részre, ami 18 millió Ft.

**Budapest Bank Csoport**
**V/4.a Az immateriális javak és a tárgyi eszközök bruttó értékének alakulása 2010-ben**

Adatok millió forintban

Megnevezés	A bruttó érték változása			
	Nyitó érték	Évközi		Záró érték
		növekedés	csökkenés	
<b>I. Immateriális javak</b>	<b>16 550</b>	<b>1 241</b>	<b>1 814</b>	<b>15 977</b>
a/ Vagyoni értékű jogok	830	-	-	830
b/ Szellemi termékek	15 396	1 241	1 814	14 813
c/ Alapítás-átszervezés aktivált értéke	334	-	-	334
<b>II.1 Pénzüntézetit tevékenységet szolgáló tárgyi eszközök</b>	<b>26 900</b>	<b>1 249</b>	<b>3 745</b>	<b>24 404</b>
a/ Ingatlanok és kapcsolódó vagyoni értékű jogok	11 682	382	753	11 311
b/ Műszaki berendezések, gépek, járművek	15 200	621	2 739	13 082
c/ Beruházások	18	246	253	11
d/ Beruházásokra adott előlegek	-	-	-	-
<b>II.2 Nem közvetlen pénzüntézetit tevékenység tárgyi eszközei</b>	<b>19 934</b>	<b>2 443</b>	<b>4 703</b>	<b>17 674</b>
a/ Ingatlanok és kapcsolódó vagyoni értékű jogok	-	-	-	-
b/ Műszaki berendezések, gépek, járművek	19 928	1 867	4 121	17 674
c/ Beruházások	6	576	582	-
d/ Beruházásokra adott előlegek	-	-	-	-

Budapest Bank Csoport

V/A.b Az immateriális javak és a tárgyi eszközök halmozott értékcsökkenésének alakulása 2010-ben

Adatok millió forintban

Megnevezés	A halmozott értékcsökkenés változása					Záró érték
	Nyitó érték	Évköz		Ebből		
		növekedés	csökkenés	terv szerinti	terven felül	
<b>I. Immateriális javak</b>	<b>11 854</b>	<b>1 747</b>	<b>1 368</b>	<b>1 747</b>	<b>-</b>	<b>12 233</b>
a) vagyoni értékű jogok	830	-	-	-	-	830
b) Szellemi termékek	10 690	1 747	1 368	1 747	-	11 969
c) Alapítás-átvételések alkalmi értéke	334	-	-	-	-	334
<b>II.1 Pénzüntézetű tevékenységet szolgáló tárgyi eszközök</b>	<b>13 935</b>	<b>2 158</b>	<b>2 867</b>	<b>2 157</b>	<b>1</b>	<b>13 226</b>
a) Ingatlanok és kapcsolódó vagyoni értékű jogok	3 271	468	350	468	-	3 489
b) Műszaki berendezések, gépek, járművek	10 664	1 690	2 517	1 689	1	9 737
c) Beruházások	-	-	-	-	-	-
d) Beruházásokra adott előlegek	-	-	-	-	-	-
<b>II.2 Nem közvetlen pénzüntézetű tevékenység tárgyi eszközei</b>	<b>7 768</b>	<b>3 358</b>	<b>3 209</b>	<b>3 358</b>	<b>-</b>	<b>7 917</b>
a) Ingatlanok és kapcsolódó vagyoni értékű jogok	-	-	-	-	-	-
b) Műszaki berendezések, gépek, járművek	7 766	3 358	3 209	3 358	-	7 917
c) Beruházások	-	-	-	-	-	-
d) Beruházásokra adott előlegek	-	-	-	-	-	-

Megjegyzés: A nem pénzügyi vállalkozások értékcsökkenési leírását a nem pénzügyi és befektetési szolgáltatás irfordításai sor tartalmazza. A terv szerinti értékcsökkenés számítása az eszközök hasznos élettartamára megállapított lineáris módszerre történik.

Ingatlanhoz kapcsolódó jogok (II. 1a-ból)	Bruttó (millió Ft)	Halmozott écs (millió Ft)
Bereti jogok	93	76
Szolgalmi jogok	2	2



**Budapest Bank Csoport**
**V/5. Készletek állománya**

Adatok millió forintban

M e g n e v e z é s	2009. december 31.	2010. december 31.
Kereskedelmi célú nemesfémek	-	-
Irodaszerek	2	-
Nyomtatványok	1	9
Anyagkészlet	23	14
Közvetített szolgáltatások	61	101
Lizingszerződés keretében beszerzett áruk	114	999
Visszavett autók, lízing tárgyak	1 866	665
Készletek értékvesztése	-468	-214
Egyéb készlet	5	1
<b>Összesen :</b>	<b>1 604</b>	<b>1 575</b>

Budapest Bank Csoport

V/6. Hitelintézetekkel és ügyfelekkel szembeni követelések állománya lejárat szerint

Adatok millió forintban

Megnevezés	2009 dec.31 záró egyenleg	2010 dec.31 záró egyenleg	A 2010. december 31. állomány lejárat bontása				
			Látorszáó	2 hónapon belül	3 hónapon túl és 1 éven belül	1 éven túl és 5 éven belül	5 éven túl
			1	2	3	4	5
<b>I. Hitelintézetekkel szembeni követelések</b>	<b>41 315</b>	<b>46 361</b>	<b>1 313</b>	<b>45 048</b>	<b>0</b>	<b>0</b>	<b>0</b>
Látorszáó	909	1 313	1 313	0	0	0	0
Egyéb követelés pénzügyi szolgáltatásból	40 406	45 048	0	45 048	0	0	0
- éven belül	40 406	45 048	0	45 048	0	0	0
- MNB-vel szemben	40 342	44 383	0	44 383	0	0	0
- éven túl	-	-	0	0	0	0	0
- MNB-vel szemben	-	-	0	0	0	0	0
<b>II. Ügyfelekkel szembeni követelések</b>	<b>665 569</b>	<b>652 277</b>	<b>69 739</b>	<b>44 617</b>	<b>114 990</b>	<b>179 359</b>	<b>243 572</b>
Pénzügyi szolgáltatásból eredő követelés	665 480	652 204	69 666	44 617	114 990	179 359	243 572
- éven belül	230 123	229 273	69 666	44 617	114 990	0	0
- éven túl	435 357	422 931	0	0	0	179 359	243 572
Befektetési szolgáltatásból	89	73	73	0	0	0	0
<b>Összesen:</b>	<b>706 884</b>	<b>698 638</b>	<b>71 052</b>	<b>89 665</b>	<b>114 990</b>	<b>179 359</b>	<b>243 572</b>

## Budapest Bank Csoport

## V/7. Euro és nem Euro pénznemre szóló eszközök forintban kifejezve

Megnevezés	2010. december 31.					2009. december 31.
	EUR	USD	HUF	Egyéb	Összesen	Összesen
	Adatok millió forintban					
1. Pénzeszközök	598	68	33 670	104	34 440	23 544
2. Értékpapírok	-	-	135 193	-	135 193	132 177
a) Állampapírok	-	-	135 193	-	135 193	132 177
b) Hitelesítési megtestesítő értékpapírok	-	-	-	-	-	-
c) Külföldi kőbányák és más ásványosan üvegemelő bányák értékpapírok	-	-	-	-	-	-
d) Külföldi Részvények és más nem ásványosan üvegemelő értékpapírok	-	-	-	-	-	-
3. Követelések:	147 869	9 550	232 810	313 892	704 121	712 101
a) Látraszám	781	-	-	532	1 313	909
b) Éven belüli lejáratú hitelesítésekkel szemben	109 885	9 184	158 888	2 847	279 804	275 746
- ügyfelekkel szemben	23 415	6 468	14 500	665	45 048	40 406
- Egyéb követelések	86 470	2 700	138 921	2 182	229 273	230 123
c) Éven túli lejáratú hitelesítésekkel szemben	37 203	1 366	73 849	310 513	422 931	435 357
- ügyfelekkel szemben	37 203	1 366	73 849	310 513	422 931	435 357
d) Befektetési szolgáltatásból	-	-	73	-	73	89
4. Hitelesítést megtestesítő értékpapírok	-	-	22	-	22	25
5. Részvények és más változó hozamú értékpapírok	-	-	3 134	613	3 747	3 252
6. Részvények, részesedések forgatási és befektetési célra	10	-	394	-	404	405
7. Részvények, részesedések kapzolt vállalkozásban	-	-	-	-	-	-
8. Immateriális javak	-	-	3 744	-	3 744	4 696
9. Tárgyi eszközök	-	-	20 935	-	20 935	25 131
10. Készletek	-	-	1 575	-	1 575	1 604
11. Származékos ügyletek pozitív értékelési különbözete	-	-	146	-	146	447
12. Aktív időbeli elhatárolás	54	2	5 934	688	6 678	6 457
<b>Összesen: (1+ 2+ 3+ 4+ 5+ 6+ 7+ 8+ 9+ 10+ 11+ 12)</b>	<b>148 531</b>	<b>9 620</b>	<b>437 557</b>	<b>315 297</b>	<b>911 005</b>	<b>909 839</b>

**Budapest Bank Csoport**

V/8. Kockázati céltartalék állományváltozásának alakulása 2010. január 1. - 2010. december 31. között

Adatok millió forintban

Megnevezés	Nyitó állomány	Céltartalék (felhasználás)	Céltartalék képzés	Céltartalék (felszabadítás)	Záró állomány
1. Céltartalék nyugdíjra és végkielégítésre	398	-219	96	-179	96
2. Kockázati céltartalék függő és biztos (jövőbeni) kötelezettségekre	3 122	0	1 002	-1 358	2 766
3. Általános kockázati céltartalék	2 511	-1	-	-	2 510
4. Egyéb céltartalék	0	0	-	0	-
<b>Céltartalék mindösszesen :</b>	<b>6 031</b>	<b>-220</b>	<b>1 098</b>	<b>-1 537</b>	<b>5 372</b>

**Budapest Bank Csoport**

V/9. Értékesztés változásának alakulása 2010. január 1. - 2010. december 31. között

Adatok millió forintban

Megnevezés	Nyitó állomány	Értékesztés növekedése	Értékesztés csökkenés	Záró állomány
1. Értékpapírok után képzett értékesztés	17	3	-17	3
2. Ekvív befektetett pénzügyi eszközök után képzett értékesztés	2	1	0	3
3. Követelések után képzett értékesztés	59 489	42 006	-7 983	93 512
ebből:				
- pénzügyintézetekkel szemben	-	-	-	-
- ügyfelekkel szemben	55 564	36 174	-4 726	87 012
- pénzügyi lízinggel kapcsolatos követelésekre	3 408	5 364	-3 112	5 660
- egyéb követelésekre	385	415	-98	702
- készletfinanszírozáshoz kapcsolódó követelésekre	132	53	-47	138
4. Követelés fejében átvett, készletként nyilvántartott eszközök után képzett értékesztés	468	129	-382	214
<b>Értékesztés mindösszesen :</b>	<b>59 976</b>	<b>42 139</b>	<b>-8 382</b>	<b>93 732</b>

Az átstrukturált hitelek bruttó állománya 77,3 milliárd Ft, míg nettó állománya 58,3 milliárd Ft volt 2010.12.31-én.

**Budapest Bank Csoport**
**V/10. Saját és idegen tulajdonú értékpapírok állománya**

2010. december 31.

Értékpapír megnevezése	Saját tulajdonú értékpapírok						Idegen tulajdonú értékpapírok				Örzes helye	
	Méltóság	Névértéke	Könyv szerinti értéke	Törszeden jegyzett	Piaci értéke *	Formája	Örzes helye	Névértéke	Formája	Örzes helye		
<b>Államkötvény</b>												
Diszkontó, kamatozó kincstárjegy és kincstári takarékpapír		26 091	26 090	-	26 044	DEMAT	KELLER	892	DEMAT	KELLER		
<b>MNB kötvény</b>												
II. Állampapírok		357	346	346	356	DEMAT	KELLER	960	DEMAT	KELLER		
III. Állampapírok		109 000	108 757	-	108 828	DEMAT	KELLER	-	DEMAT	KELLER		
<b>Jelzáloglevélek</b>												
V. Hitelszponzori megtestesítő értékpapírok		-	-	-	-	-	-	-	DEMAT	KELLER		
<b>Befektetési jegy</b>												
VI. Részvények és más változó hozamu értékpapírok		3 749	3 746	-	3 920	DEMAT	KELLER	62 907	DEMAT	KELLER		
Korlatosított jegy		49	22	-	22	FIZIKAI	ÉRTÉKTÁR	1	FIZIKAI	ÉRTÉKTÁR		
<b>Részvények, részesedések</b>												
VII-VIII. Részvények, részesedések befektetési céljal, illetve kapcsolattal vállalkozásban		398	346	-	346	FIZIKAI	ÉRTÉKTÁR	1 432	DEMAT	KELLER		
<b>Részvények, részesedések</b>												
VII-VIII. Részvények, részesedések befektetési céljal, illetve kapcsolattal vállalkozásban		26	58	-	58	DEMAT	KELLER	293	FIZIKAI	ÉRTÉKTÁR		
<b>Egyéb értékpapír</b>												
VI. Részvények és más változó hozamu értékpapírok		1	1	-	14	FIZIKAI	ÉRTÉKTÁR	1 563	-	-		
<b>Összesen:</b>		<b>139 671</b>	<b>139 366</b>	<b>346</b>	<b>139 588</b>			<b>68 048</b>				

Adatok millió forintban

2010. december 31. en a megbízásra végzett befektetési tevékenység során az ügyfeleket megillető pénzeszközök értéke 1025 millió Ft volt.

\* A konszolidációs bevont részesedések esetében az értékesítéssel csökkentett csokkentett könyv szerinti érték

## Budapest Bank Csoport

## V/11. Hítelinzetekkel és ügyfelekkel szembeni kötelezettségek állománya lejárat szerint

Adatok millió forintban

Megnevezés	2009. dec. 31. záró egyenleg	2010. dec. 31. záró egyenleg	A 2010. december 31-i állomány lejárat bontása				
			Látászói	3 hónapon belül	3 hónapon túl és 1 éven belül	1 éven túl és 5 éven belül	5 éven túl
			1 = 2+3+4+5+6	2	3	4	5
<b>I. Hítelinzetekkel szembeni kötelezettségek</b>	<b>28 889</b>	<b>26 359</b>	<b>97</b>	<b>292</b>	<b>1 553</b>	<b>12 190</b>	<b>12 227</b>
Látászói	174	96	96	0	0	0	0
Meghatározott időre lekötött, pénzügyi szolgáltatásból adódó	28 714	26 262	0	292	1 553	12 190	12 227
- Éven belül	3 231	1 845	0	292	1 553	0	0
- Éven túl	25 483	24 417	0	0	0	12 190	12 227
Befektetési szolgáltatásból	1	1	1	0	0	0	0
<b>II. Ügyfelekkel szembeni kötelezettségek</b>	<b>732 781</b>	<b>726 566</b>	<b>222 045</b>	<b>178 721</b>	<b>66 566</b>	<b>258 234</b>	<b>0</b>
Egyéb kötelezettségek pénzügyi szolgáltatásból	732 024	725 541	222 020	178 721	66 566	258 234	0
- Látászói	218 440	222 020	222 020	0	0	0	0
- Éven belül	292 477	245 287	0	178 721	66 566	0	0
- Éven túl	221 107	258 234	0	0	0	258 234	0
Befektetési szolgáltatási tevékenységből	757	1 025	1 025	0	0	0	0
VII. Hátrasorolt kötelezettségek	4 011	4 011	0	0	0	4 011	0
<b>Összesen:</b>	<b>765 681</b>	<b>756 936</b>	<b>223 142</b>	<b>179 013</b>	<b>68 119</b>	<b>274 435</b>	<b>12 227</b>

Budapest Bank Csoport

V/12. Euro és nem Euro pénznemre szóló források forintban kifejezve

Adatok millió forintban

Megnevezés	2010. december 31.					2009. december 31.
	EUR	nem EUR			Összesen	Összesen
	EUR	USD	HUF	Egyéb		
<b>1. Látszólag kötelezettségek</b>	<b>33 903</b>	<b>4 232</b>	<b>182 597</b>	<b>1 184</b>	<b>222 116</b>	<b>218 614</b>
bankokkal szemben	23	52	16	5	96	174
ügyletek szemben	33 880	4 180	182 581	1 379	222 020	218 440
<b>2. Éven belüli lejárati kötelezettségek</b>	<b>47 351</b>	<b>7 712</b>	<b>195 471</b>	<b>3 736</b>	<b>254 270</b>	<b>303 371</b>
hitelintézetekkel szembeni kötelezettségek	693	20	40	1 092	1 845	3 231
ügyletek szembeni kötelezettségek	46 616	7 644	188 391	2 536	245 287	292 477
kibocsátott értékpapírok miatt fennálló kötelezettségek	-	-	-	-	-	-
egyéb kötelezettségek	42	48	7 040	8	7 138	7 663
<b>3. Éven túli lejárati kötelezettségek</b>	<b>25 681</b>	<b>-</b>	<b>34 958</b>	<b>222 012</b>	<b>282 651</b>	<b>246 590</b>
hitelintézetekkel szembeni kötelezettségek	550	-	23 867	-	24 417	25 483
ügyletek szembeni kötelezettségek	25 131	-	11 091	222 012	258 234	221 107
kibocsátott értékpapírok miatt fennálló kötelezettségek	-	-	-	-	-	-
egyéb kötelezettségek	-	-	-	-	-	-
<b>4. Befektetési szolgáltatósból eredő kötelezettségek</b>	<b>53</b>	<b>-</b>	<b>973</b>	<b>-</b>	<b>1 026</b>	<b>758</b>
hitelintézetekkel szembeni kötelezettségek	-	-	1	-	1	1
ügyletek szembeni kötelezettségek	53	-	972	-	1 025	757
<b>5. Származékos ügyletek nettó értékelési különbözete</b>	<b>-</b>	<b>-</b>	<b>7 249</b>	<b>-</b>	<b>7 249</b>	<b>2 196</b>
<b>6. Passzív időbeli elhatárolás</b>	<b>281</b>	<b>40</b>	<b>16 214</b>	<b>807</b>	<b>17 342</b>	<b>21 514</b>
<b>7. Célartalék</b>	<b>-</b>	<b>-</b>	<b>5 372</b>	<b>-</b>	<b>5 372</b>	<b>6 031</b>
<b>8. Hátrasorolt kötelezettségek</b>	<b>-</b>	<b>-</b>	<b>4 011</b>	<b>-</b>	<b>4 011</b>	<b>4 011</b>
<b>9. Szót tőke</b>	<b>-</b>	<b>-</b>	<b>116 968</b>	<b>-</b>	<b>116 968</b>	<b>106 758</b>
<b>Összesen: (1+2+3+4+5+6+7+8+9)</b>	<b>107 269</b>	<b>11 984</b>	<b>563 813</b>	<b>227 939</b>	<b>911 005</b>	<b>909 839</b>



**Budapest Bank Csoport**

V/13. Aktív és passzív időbeli elhatárolások részletezése 2010. december 31-én

Adatok millió forintban

Sor- szám	Megnevezés	2009. dec. 31.	2010. dec. 31.	Sor- szám	Megnevezés	2009. dec. 31.	2010. dec. 31.
	<b>Aktív időbeli elhatárolások</b>				<b>Passzív időbeli elhatárolások</b>		
1.	Hitekkamat elhatárolás	4 533	5 094	1.	Kamat elhatárolás	15 514	12 315
2.	Jutalék elhatárolás	396	399	2.	Jutalék elhatárolás	84	46
3.	Költség, ráfordítás elhatárolás	257	193	3.	Költség, ráfordítás elhatárolás	5 913	4 972
4.	Értékpapír kamat elhatárolás	1 150	740	4.	Értékpapír kamat elhatárolás	3	9
5.	Leányvállalati osztalék elhatárolás	-	-	5.	Hajsztott bevételek	-	0
6.	Egyéb	121	252	6.	Egyéb bevételek időbeli elhatárolása	-	0
	<b>Összesen:</b>	<b>6 457</b>	<b>6 678</b>		<b>Összesen:</b>	<b>21 514</b>	<b>17 342</b>

**Budapest Bank Csoport**

**V/14. Befektetési szolgáltatás bevételei és ráfordításai**

Sorszám	Megnevezés	Adatok millió forintban			
		Bevételek		Ráfordítások	
		2009	2010	2009	2010
1.	Bizományosi tevékenység	1 262	1 691	29	34
2.	Kereskedelmi tevékenység*	642	8	625	8
3.	Letétkezelési, letéti őrzési és portfóliókezelési tevékenység	89	66	11	3
4.	Egyéb tevékenység	-	-	1	-
	<b>Összesen :</b>	<b>1 993</b>	<b>1 765</b>	<b>666</b>	<b>45</b>

\* 2009-ig bruttó módon történt az elszámolásos forward ügyletek elszámolása, mert számvitelileg nem minősültek fedezeti ügyleteknek. 2010-től viszont fedezeti ügyletek ezért nettó módon van az elszámolás.

**Budapest Bank Csoport**
**V/15. Kibocsátott részvények állományának alakulása**

2010. december 31.

Megnevezés	Részvénytípus	Névérték (Ft)	Részvények darabszáma	Érték millió Ft
Nyitó állomány 2010. január 1.				19 346,0
Záró állomány 2010. december 31.				19 346,0
<b>Záró állomány részletezése:</b>				
Törzsrészvény	névre szóló	1 000 000	18 546	18 546,0
	névre szóló	10 000	37 338	373,4
	névre szóló	1 000	344 295	344,3
Kamatkozó részvény	névre szóló	10 000	8 227	82,3

**Megjegyzések:**

Az osztalékelsőbbeségi részvények bevonásra kerültek, helyette 1 eFt névértékű törzsrészvények kerültek kiállításra.

A GE Capital International Financing Corporation tulajdonában lévő részvénytársaság 99,73% tulajdoni hányadot jelent.

**Budapest Bank Csoport**
**V/16. Függetlenített kamatok, díjak és jutalékok**

Adatok millió forintban

	Függetlenített kamatok, díjak és jutalékok 2009. december 31.	Függetlenített kamatok, díjak és jutalékok 2010. december 31.
Alapkamat	7 048	11 746
késedeleimi kamat	1 185	2 236
Díjak	1 344	1 815
Jutalékok	936	1 139
<b>Összesen :</b>	<b>10 513</b>	<b>16 936</b>

Budapest Bank Csoport

V / 17. Nyitott deviza- és kamat swap ügyletek

2010 december 31

Deviza swap - mérlegfordulónap után lejáró - mérlegpozíciós fedezeti célú, nem tőzsdési ügyletek

Adatok millió devizában

Deviza	Lejáró		Lejáró		Lejáró dátum	Lejáró dátum	Válós érték M Ft			
	Induló összeg	Eladás	Lejáró összeg	Eladás						
CHF	2	HUF	369	HUF	378	CHF	2	2010.09.07	2011.03.07	-5
CHF	4	HUF	930	HUF	951	CHF	4	2010.09.08	2011.03.08	6
CHF	5	HUF	1.108	HUF	1.134	CHF	5	2010.09.08	2011.03.08	9
CHF	5	HUF	1.108	HUF	1.134	CHF	5	2010.09.08	2011.03.08	9
CHF	4	HUF	792	HUF	811	CHF	4	2010.09.09	2011.03.09	23
CHF	4	HUF	792	HUF	811	CHF	4	2010.09.09	2011.03.09	23
CHF	0	HUF	55	HUF	57	CHF	0	2010.09.10	2011.03.10	0
CHF	5	HUF	1.088	HUF	1.113	CHF	5	2010.09.13	2011.03.11	-13
CHF	3	HUF	723	HUF	740	CHF	3	2010.09.14	2011.03.16	-4
CHF	4	HUF	948	HUF	971	CHF	4	2010.09.15	2011.03.17	2
CHF	5	HUF	1.102	HUF	1.129	CHF	5	2010.09.15	2011.03.17	2
CHF	4	HUF	875	HUF	896	CHF	4	2010.09.24	2011.01.03	27
CHF	5	HUF	1.067	HUF	1.081	CHF	5	2010.09.24	2011.01.03	33
CHF	4	HUF	936	HUF	947	CHF	4	2010.09.27	2011.01.04	-33
CHF	4	HUF	850	HUF	861	CHF	4	2010.09.27	2011.01.04	30
CHF	4	HUF	850	HUF	861	CHF	4	2010.09.27	2011.01.04	-30
CHF	6	HUF	1.337	HUF	1.252	CHF	6	2010.09.28	2011.01.05	-63
CHF	6	HUF	1.358	HUF	1.273	CHF	6	2010.09.28	2011.01.05	-64
CHF	6	HUF	1.257	HUF	1.273	CHF	6	2010.09.28	2011.01.05	-64
CHF	4	HUF	755	HUF	764	CHF	4	2010.09.29	2011.01.07	38
CHF	4	HUF	839	HUF	849	CHF	4	2010.09.29	2011.01.07	43
CHF	6	HUF	1.253	HUF	1.268	CHF	6	2010.10.01	2011.01.10	-70
CHF	5	HUF	1.044	HUF	1.057	CHF	5	2010.10.01	2011.01.10	58
CHF	7	HUF	1.411	HUF	1.428	CHF	7	2010.10.04	2011.01.11	-109
CHF	7	HUF	1.412	HUF	1.429	CHF	7	2010.10.04	2011.01.11	-109
CHF	4	HUF	885	HUF	895	CHF	4	2010.10.05	2011.01.12	-64
CHF	5	HUF	1.029	HUF	1.041	CHF	5	2010.10.05	2011.01.12	-74
CHF	6	HUF	1.390	HUF	1.306	CHF	6	2010.10.06	2011.01.13	99
CHF	5	HUF	1.012	HUF	1.024	CHF	5	2010.10.07	2011.01.14	-92
CHF	4	HUF	799	HUF	798	CHF	4	2010.10.07	2011.01.14	-72
CHF	5	HUF	1.016	HUF	1.028	CHF	5	2010.10.08	2011.01.17	-88
CHF	5	HUF	935	HUF	946	CHF	5	2010.10.08	2011.01.17	-81
CHF	6	HUF	1.126	HUF	1.139	CHF	6	2010.10.12	2011.01.19	-89
CHF	6	HUF	1.126	HUF	1.139	CHF	6	2010.10.12	2011.01.19	-89
CHF	5	HUF	1.108	HUF	1.121	CHF	5	2010.10.13	2011.01.20	-85
CHF	5	HUF	1.025	HUF	1.037	CHF	5	2010.10.13	2011.01.20	80
CHF	5	HUF	957	HUF	968	CHF	5	2010.10.15	2011.01.21	-81
CHF	4	HUF	814	HUF	824	CHF	4	2010.10.15	2011.01.21	-70
CHF	4	HUF	814	HUF	824	CHF	4	2010.10.15	2011.01.21	-70
CHF	7	HUF	1.368	HUF	1.384	CHF	7	2010.10.18	2011.01.24	-112
CHF	5	HUF	1.021	HUF	1.033	CHF	5	2010.10.18	2011.01.24	-84
CHF	5	HUF	1.021	HUF	1.033	CHF	5	2010.10.18	2011.01.24	-84
CHF	4	HUF	889	HUF	900	CHF	4	2010.10.19	2011.01.25	-61
CHF	5	HUF	1.034	HUF	1.046	CHF	5	2010.10.19	2011.01.25	-71
CHF	5	HUF	992	HUF	1.003	CHF	5	2010.10.20	2011.01.26	-69
CHF	4	HUF	827	HUF	836	CHF	4	2010.10.20	2011.01.26	58
CHF	4	HUF	827	HUF	836	CHF	4	2010.10.20	2011.01.26	58
CHF	4	HUF	870	HUF	889	CHF	4	2010.10.21	2011.04.21	-61
CHF	4	HUF	870	HUF	890	CHF	4	2010.10.21	2011.04.21	-61
CHF	4	HUF	835	HUF	854	CHF	4	2010.10.22	2011.04.26	-74
CHF	4	HUF	835	HUF	854	CHF	4	2010.10.22	2011.04.26	-74
CHF	4	HUF	835	HUF	854	CHF	4	2010.10.22	2011.04.26	-74
CHF	7	HUF	1.363	HUF	1.392	CHF	7	2010.10.25	2011.04.27	-123
CHF	4	HUF	891	HUF	910	CHF	4	2010.10.27	2011.04.28	-86
CHF	4	HUF	891	HUF	910	CHF	4	2010.10.27	2011.04.28	-86
CHF	6	HUF	1.228	HUF	1.255	CHF	6	2010.10.28	2011.05.02	-126
CHF	5	HUF	1.006	HUF	1.028	CHF	5	2010.10.28	2011.05.02	-103
CHF	1	HUF	262	HUF	268	CHF	1	2010.10.29	2011.05.04	-26
CHF	4	HUF	789	HUF	806	CHF	4	2010.11.03	2011.05.05	-100
CHF	4	HUF	828	HUF	846	CHF	4	2010.11.03	2011.05.05	-104
CHF	4	HUF	752	HUF	769	CHF	4	2010.11.04	2011.05.06	-91
CHF	3	HUF	594	HUF	607	CHF	3	2010.11.04	2011.05.06	-73
CHF	5	HUF	988	HUF	999	CHF	5	2010.11.05	2011.02.04	-119
CHF	4	HUF	790	HUF	799	CHF	4	2010.11.05	2011.02.04	-96
CHF	4	HUF	789	HUF	798	CHF	4	2010.11.05	2011.02.04	-97
CHF	5	HUF	912	HUF	923	CHF	5	2010.11.08	2011.02.07	-85
CHF	5	HUF	912	HUF	923	CHF	5	2010.11.08	2011.02.07	-85
CHF	5	HUF	913	HUF	923	CHF	5	2010.11.08	2011.02.07	-85
CHF	4	HUF	755	HUF	764	CHF	4	2010.11.09	2011.02.09	-64
CHF	4	HUF	755	HUF	764	CHF	4	2010.11.09	2011.02.09	-64
CHF	4	HUF	755	HUF	764	CHF	4	2010.11.09	2011.02.09	-64
CHF	5	HUF	1.090	HUF	1.103	CHF	5	2010.11.10	2011.02.10	-85
CHF	5	HUF	1.090	HUF	1.103	CHF	5	2010.11.10	2011.02.10	-85
CHF	4	HUF	840	HUF	849	CHF	4	2010.11.11	2011.02.11	-69
CHF	4	HUF	840	HUF	850	CHF	4	2010.11.11	2011.02.11	-69
CHF	4	HUF	840	HUF	850	CHF	4	2010.11.11	2011.02.11	-69
CHF	4	HUF	827	HUF	837	CHF	4	2010.11.16	2011.02.14	-60
CHF	4	HUF	827	HUF	837	CHF	4	2010.11.16	2011.02.14	-60
CHF	4	HUF	828	HUF	837	CHF	4	2010.11.16	2011.02.14	-59
CHF	4	HUF	829	HUF	839	CHF	4	2010.11.17	2011.02.14	-58
CHF	4	HUF	827	HUF	846	CHF	4	2010.11.18	2011.05.18	-62
CHF	4	HUF	827	HUF	846	CHF	4	2010.11.18	2011.05.18	-62
CHF	4	HUF	827	HUF	846	CHF	4	2010.11.18	2011.05.18	-62
CHF	4	HUF	827	HUF	846	CHF	4	2010.11.18	2011.05.18	-62
CHF	4	HUF	830	HUF	840	CHF	4	2010.11.22	2011.02.22	-80

**Budapest Bank Csoport**

V / 17. Nyitott deviza- és kamat swap ügyletek

2010. december 31.

**Deviza swap - mérlegfordulónap után lejártó - mérlegpozíciós fedezeti célú, nem tőzsdén ügyletek**

Aggort múlt devizában

Lejáró		Beadás		Lejáró		Beadás		Lejárati dátum	Lejárati dátum	Válós érték M Ft
Célt	Mennyiség	Célt	Mennyiség	Célt	Mennyiség	Célt	Mennyiség			
CHF	5	HUF	1 012	HUF	1 024	CHF	5	2010.11.02	2011.02.22	97
CHF	3	HUF	603	HUF	610	CHF	3	2010.11.23	2011.02.23	63
CHF	4	HUF	703	HUF	712	CHF	4	2010.11.23	2011.02.23	74
CHF	4	HUF	717	HUF	733	CHF	4	2010.11.24	2011.02.25	62
CHF	3	HUF	614	HUF	629	CHF	3	2010.11.24	2011.02.25	63
CHF	3	HUF	663	HUF	675	CHF	3	2010.11.26	2011.02.26	39
CHF	5	HUF	1 239	HUF	1 163	CHF	5	2010.11.29	2011.02.27	65
CHF	2	HUF	318	HUF	324	CHF	2	2010.11.30	2011.02.30	17
CHF	5	HUF	1 329	HUF	1 359	CHF	5	2010.12.01	2011.03.01	71
CHF	5	HUF	1 064	HUF	1 076	CHF	5	2010.12.02	2011.03.01	47
CHF	5	HUF	1 128	HUF	1 141	CHF	5	2010.12.02	2011.03.01	50
CHF	5	HUF	846	HUF	866	CHF	4	2010.12.03	2011.06.03	45
CHF	4	HUF	910	HUF	931	CHF	4	2010.12.03	2011.06.03	49
CHF	5	HUF	1 059	HUF	1 084	CHF	5	2010.12.06	2011.06.06	56
CHF	5	HUF	1 059	HUF	1 084	CHF	5	2010.12.06	2011.06.06	56
CHF	5	HUF	1 017	HUF	1 040	CHF	5	2010.12.06	2011.06.06	53
CHF	5	HUF	1 279	HUF	1 308	CHF	5	2010.12.09	2011.06.08	59
CHF	6	HUF	1 279	HUF	1 308	CHF	5	2010.12.09	2011.06.08	53
CHF	3	HUF	1 129	HUF	1 155	CHF	5	2010.12.09	2011.03.18	38
CHF	4	HUF	852	HUF	863	CHF	4	2010.12.10	2011.03.18	36
CHF	4	HUF	852	HUF	863	CHF	4	2010.12.10	2011.03.18	36
CHF	4	HUF	852	HUF	863	CHF	4	2010.12.10	2011.03.18	36
CHF	4	HUF	852	HUF	863	CHF	4	2010.12.10	2011.03.18	36
CHF	5	HUF	1 090	HUF	1 115	CHF	5	2010.12.13	2011.06.29	68
CHF	4	HUF	958	HUF	978	CHF	4	2010.12.14	2011.06.10	34
CHF	4	HUF	965	HUF	980	CHF	3	2010.12.14	2011.06.10	27
CHF	3	HUF	665	HUF	680	CHF	6	2010.12.16	2011.06.14	46
CHF	6	HUF	1 293	HUF	1 324	CHF	5	2010.12.16	2011.06.14	39
CHF	5	HUF	1 099	HUF	1 135	CHF	5	2010.12.17	2011.06.15	41
CHF	5	HUF	954	HUF	986	CHF	5	2010.12.17	2011.06.15	41
CHF	3	HUF	642	HUF	657	CHF	3	2010.12.20	2011.06.16	28
CHF	3	HUF	643	HUF	657	CHF	3	2010.12.20	2011.06.16	27
CHF	5	HUF	1 083	HUF	1 108	CHF	5	2010.12.21	2011.06.17	34
CHF	5	HUF	1 083	HUF	1 108	CHF	5	2010.12.21	2011.06.17	34
CHF	2	HUF	460	HUF	471	CHF	2	2010.12.22	2011.06.20	9
CHF	2	HUF	529	HUF	542	CHF	2	2010.12.23	2011.06.21	7
CHF	2	HUF	486	HUF	497	CHF	2	2010.12.27	2011.06.22	6
CHF	2	HUF	486	HUF	497	CHF	4	2010.12.28	2011.06.23	16
CHF	4	HUF	947	HUF	967	CHF	4	2010.12.28	2011.06.23	15
CHF	4	HUF	981	HUF	900	CHF	4	2010.12.28	2011.06.23	15
CHF	4	HUF	981	HUF	900	CHF	4	2010.12.28	2011.06.23	15
CHF	4	HUF	880	HUF	900	CHF	4	2010.12.28	2011.06.23	15
CHF	4	HUF	880	HUF	900	CHF	5	2010.12.29	2011.06.28	4
CHF	5	HUF	1 026	HUF	1 049	CHF	4	2010.12.29	2011.06.28	4
CHF	4	HUF	891	HUF	911	CHF	4	2010.12.29	2011.06.28	3
CHF	4	HUF	893	HUF	912	CHF	4	2010.12.30	2011.06.29	0
CHF	4	HUF	941	HUF	952	CHF	4	2010.12.30	2011.06.29	0
CHF	1	HUF	113	HUF	115	CHF	1	2010.12.31	2011.07.01	1
CHF	6	GBP	4	GBP	4	CHF	6	2010.12.31	2011.01.04	88
CHF	4	USD	4	USD	4	CHF	4	2010.12.30	2011.01.28	13
CHF	4	USD	4	USD	4	CHF	5	2010.12.30	2011.01.28	17
CHF	5	USD	5	USD	5	CHF	5	2010.12.30	2011.01.28	17
										<b>-7 103</b>

A Budapest Bank Nyrt. a swap szerződéseket deviza forrásgyűjtés céljára alkalmazza. Tipikusan HUF többlet eszközzel cseréli CHF-re, rövid 3-6 hónapos szerződések keretében, amelyeket az anyavállalattal köt.

A Számviteli politikában a kereskedési célú pénzügyi eszköznek minősített nem fedezeti célú származékos ügyletekből eredő mérlegén kívüli követelések esetében, valamint a kereskedési célú pénzügyi kötelezettségek kategóriába sorolt nem fedezeti célú származékos ügyletekből eredő mérlegén kívüli kötelezettségek esetében 2008. január 1-jétől valós értékelést alkalmaz a Bank. Ezen ügyletek után értékesítést vagy celtartalékok elszámolási nem lehet. 2010. január 1-jétől szállítási határidős árfolyam biztosítási ügyletet is köt a Bank a korábbi elszámolási határidős árfolyam biztosítási és leszállítási deviza swap ügyletet mellett.

Az arukra és a pénzügyi eszközökre vonatkozó elszámolási ügyletek, valamint a pénzügyi eszközökre vonatkozó leszállítási ügyletek származékos ügyletek minősülnek. A származékos ügyletek további két fő csoportba sorolhatók, így lehetnek kereskedési célú és fedezeti célú ügyletek. A valós értéken történő értékelés alkalmazása esetén a nem fedezeti célú kötött származékos ügyletek kizárólag kereskedési célúnak minősíthetők.

Az elszámolási és szállítási árfolyam biztosítási (forward) és a leszállítási deviza swap ügyletek határidős loba valós értékek meghatározása a következők szerint történik. A Bank megállapítja az egy ügyletnek tartozó, az ügylet tárgyát képező pénzügyi instrumentumra vonatkozó követelés és kötelezettség időpontját, azonnali piaci árfolyama és kötés árfolyama lejárati időpontjától az értékelési időpontjáig diszkontált értékek különbségét. Az azonnali piaci árfolyam az MNB által meghatározott hivatalos devizaárfolyam. A diszkontláb meghatározásának alapja az ügylet tárgyát képező piaci kamattal, azaz a devizanemű és futamidőfüggő BUBOR vagy LIBOR. A diszkontláb kiszámításának képlete:  $1 + k/36500^n$  (k=BUBOR vagy LIBOR, n=értékelési időponttól a lejáratiig hátralévő napok száma). A devizában megállapított diszkontláb érték forrásításra kerül az értékelésben MNB árfolyamon. Az így megállapított diszkontláb értékek különbsége adja az ügylet valós értékét.

A 2010. év folyamán lezárt deviza swap ügyleteken összességében 7 005 230 ezer forint pozitív cash flow keletkezett. A 2010. évre 5 981 035 ezer forint nyereséget számolt el a Bank a lezárt deviza swap ügyletekre. (Lásd a 2009. évi jegyzet 16. oldalán a 2010-re eső átértékelést). A deviza forward ügyletek nem gyakoroltak jelentős hatást se a cash flow-ra, se az eredményre. Kamat swap ügyletet 2010-ben nem kötött a Budapest Bank Nyrt.

Budapest Bank Csoport

V/18. A vállalkozás saját tőkéjének alakulása 2010-ben

Adatok millió forintban

Megnevezés	Nyitó érték	Évkozi			Záró érték
		Növekedés	Csökkenés	Atvezetés	
Jegyzett tőke	19 346	-	-	-	19 346
Jegyzett, de még be nem fizetett tőke	-	-	-	-	-
Tőketartalék	-	-	-	-	-
Eredménytartalék	65 872	11 952	2 926	-	74 898
Értékelesítési tartalék	-	-	-	-	-
Lekötött tartalék	12	10	-	-	22
Általános tartalék	7 711	794	-	-	8 505
Mérleg szerinti eredmény	11 952	9 421	11 952	-	9 421
Leányvállalat és közös vezetésű vállalkozás saját tőke változása	1 861	2 926	11	-	4 776
Konszolidáció miatti változások	-	-	-	-	-
<b>SAJÁT TŐKE</b>	<b>106 754</b>	<b>25 103</b>	<b>14 889</b>	<b>-</b>	<b>116 968</b>

Megjegyzés:  
A Bank Csoport a Bank adózott eredménye után Általános tartalékot képzett annak 10%-ának megfelelő mértékben.

### Budapest Bank Csoport

V/19. Azonnali adásvételi ügyletekből 2010. december 31-ig  
nem teljesült ügyletek miatti deviza követelések és kötelezettségek

Adatok millió forintban

Ügylet devizaneme	Deviza követelés	Deviza kötelezettség
AUD	-	-
CHF	464	596
CZK	-	3
DKK	-	-
EUR	265	1 680
GBP	-	4
HUF	1 688	823
JPY	-	-
NOK	-	-
PLN	19	24
SEK	2	6
USD	757	66
<b>Összesen</b>	<b>3 195</b>	<b>3 202</b>



Budapest Bank Csoport

V/20. Tőzsdén jegyzett értékpapírok mérlegronkenti állománya nyilvántartási áron

Az adatok millió forintban

Megnevezés	Nyilvántartási érték	
	2009. december 31.	2010. december 31.
<b>II. ÁLLAMPAPÍROK</b>	<b>345</b>	<b>346</b>
a) forgatási célú	345	346
b) befektetési célú	-	-
<b>III. HITELVISZONYT MEGTÉSTESÍTŐ ÉRTÉKPAPÍROK, BELEÉRTVE A RÖGZÍTETT KAMATOZÁSÚAKAT IS</b>	<b>25</b>	<b>22</b>
a) helyi önkormányzatok és egyéb államháztartási szervek által kibocsátott értékpapírok (ide nem értve az állampapírokat)	-	-
aa) forgatási célú	-	-
ab) befektetési célú	-	-
a) más kibocsátó által kibocsátott értékpapírok	25	22
ba) forgatási célú	25	22
Ebből - kapcsolattartó vállalkozás által kibocsátott	-	-
- ebből részesezési viszonyban lévő vállalkozás által kibocsátott	-	-
- visszavásárolt saját kibocsátású	-	-
bb) befektetési célú	-	-
Ebből - kapcsolattartó vállalkozás által kibocsátott	-	-
- ebből részesezési viszonyban lévő vállalkozás által kibocsátott	-	-
<b>III.1. RÉSZVÉNYEK ÉS MÁS VÁLTOZÓ HOZAMÚ ÉRTÉKPAPÍROK</b>	<b>-</b>	<b>-</b>
a) részvények, részesedések forgatási célra	-	-
Ebből - kapcsolattartó vállalkozás által kibocsátott	-	-
- ebből részesezési viszonyban lévő vállalkozás által kibocsátott	-	-
b) változó hozamú értékpapírok	-	-
ba) forgatási célú	-	-
bb) befektetési célú	-	-
<b>III.2. RÉSZVÉNYEK, RÉSESEDESEK BEFEKTETÉSI CÉLRA</b>	<b>-</b>	<b>-</b>
a) részvények, részesedések befektetési célra	-	-
Ebből - hitelintézetekben lévő részesezés	-	-
b) befektetési célú részvények, részesedések értékhelyesbítése	-	-
Ebből - hitelintézetekben lévő részesezés	-	-
<b>III.3. RÉSZVÉNYEK, RÉSESEDESEK KAPCSOLT VÁLLALKOZÁSBAN (60+62)</b>	<b>-</b>	<b>-</b>
a) részvények, részesedések befektetési célra	-	-
Ebből - hitelintézetekben lévő részesezés	-	-
b) befektetési célú részvények, részesedések értékhelyesbítése	-	-
Ebből - hitelintézetekben lévő részesezés	-	-
<b>Tőzsdén jegyzett, nyilvántartott értékpapírok összesen:</b>	<b>370</b>	<b>368</b>

**Budapest Bank Csoport**

**VI Tájékoztató adatok**

**VI/1. Pénzügyi mutatók\***

		2009		2010	
<b>JÖVEDELMEZŐSÉGI MUTATÓK</b>					
Haszonkulcs	Adózott eredmény	<u>12 962 000</u>	= 6,82%	<u>10 223 000</u>	= 5,42%
	Összes bevétel	190 099 000		188 556 000	
ROA	Adózott eredmény	<u>12 962 000</u>	= 1,40%	<u>10 223 000</u>	= 1,12%
	Átlag eszköz	923 940 000		910 422 000	
ROE (1)	Adózott eredmény	<u>12 962 000</u>	= 12,14%	<u>10 223 000</u>	= 8,74%
	Saját tőke	106 754 000		116 968 000	
ROE (2)	Adózott eredmény	<u>12 962 000</u>	= 67,00%	<u>10 223 000</u>	= 52,84%
	Jegyzett tőke	19 346 000		19 346 000	
ROE (3)	Pénzügyi és befektetési szolgáltatás eredménye	<u>12 227 000</u>	= 11,45%	<u>8 394 000</u>	= 7,18%
	Saját tőke	106 754 000		116 968 000	
<b>TŐKEELLÁTOTSÁGI MUTATÓK</b>					
Tőkeáttételi mutató	Mérlegfőösszeg	<u>909 839 000</u>	= 8,52	<u>911 005 000</u>	= 7,79
	Saját tőke	106 754 000		116 968 000	
<b>LIKVIDITÁS ÉS FEDEZETTSÉG</b>					
Likviditási ráta	Forgóeszközök	<u>411 703 000</u>	= 0,78	<u>430 223 000</u>	= 0,89
	Rövid lejáratú kötelezettségek	524 939 000		484 661 000	
Hitel a betét %-ban	Összes hitel és lízing	<u>706 884 000</u>	= 92,81%	<u>698 638 000</u>	= 92,79%
	Összes betét	761 670 000		752 925 000	
<b>ESZKÖZMINŐSÉG MUTATÓK</b>					
Kockázati CT és Értékesztés %	Kockázati céltartalék és Értékesztés	<u>66 006 455</u>	= 7,25%	<u>99 103 934</u>	= 10,88%
	Mérlegfőösszeg	909 839 000		911 005 000	
Kockázati CT és Értékesztés fedezettség	Kockázati céltartalék és Értékesztés	<u>66 006 455</u>	= 61,83%	<u>99 103 934</u>	= 84,73%
	Saját tőke	106 754 000		116 968 000	
<b>HATÉKONYSÁG MUTATÓK</b>					
Egy főre jutó eredmény	Adózott eredmény	<u>12 962 000</u>	= 4 081,23	<u>10 223 000</u>	= 3 498,55
	Átlagos állományi létszám	3 176		2 922	
Bérek hatékonyság	Adózott eredmény	<u>12 962 000</u>	= 78,17%	<u>10 223 000</u>	= 64,78%
	Teljes bérlétszám	16 582 000		15 782 000	

\* A mutatók számításánál felhasznált értékek ezer forintban vannak kimutatva.

**Budapest Bank Csoport**

**VI/2. Alárendelt kölcsöntőke**

2010. december 31.

Adatok millió forintban

Jellemző:	Kibocsátott kötvény			Kötvények állománya
	sorszáma	mennyisége (db)	névértéke (E Ft)	
Összetétele:	0001 - 0038	38	100	3 800
	0001 - 0061	61	1	61
<b>Összesen:</b>		<b>99</b>		<b>3 861</b>
Az értékpapír típusa:	nem átruházható, névreszülő kötvény			
Kamat:	mozgó kamatozású, féléves időszakra vonatkozó kamat: 2010.01.01-től 3,79% 2010.06.20-tól 2,75% 2010.12.20-tól 2,73%			
Kibocsátás dátuma:	1994. december 20.			
Lejárata:	2014. december 20.			
Pénzneme:	HUF			

*Budapest Bank Csoport*

**VI/3. Fügő és jövőbeni kötelezettségek**

Adatok millió forintban

Megnevezés	2009. december 31.	2010. december 31.
<b>Fügő kötelezettségek</b>	<b>192 274</b>	<b>155 152</b>
- rövidlejáratú le nem hívott hitelkeret	69 007	71 981
- vállalt garancia és kezesség	37 146	36 870
- egyéb kötelezettség	85 542	45 653
- ebből: hozamgarancia	39 024	-
- akkreditív	579	648
<b>Jövőbeni kötelezettségek</b>	<b>177 891</b>	<b>132 680</b>
- jövőbeni nyugdíjfizetési végkielégítési kötelezettségek	-	-
- kamat swap ügyletek miatti fizetési kötelezettség	-	-
- ebből: kapcsoló vállalkozásokkal szembeni fizetési köt.	-	-
- határidős deviza ügyletek	-	-
- spot ügyletek	1 586	3 202
- azonnali értékpapír ügyletek	-	-
- swap ügyletek határidős ügyletrésze miatti kötelezettségek	176 305	129 478
- ebből: kapcsoló vállalkozásokkal szembeni kötelezettség	176 305	129 478
- határidős deviza ügyletek forintra szóló kötelezettsége	-	-
- tőkeozgás nélküli határidős ügyletekből szárm. kötelezettség	-	-
<b>Fügő és jövőbeni kötelezettségek összesen:</b>	<b>370 165</b>	<b>287 832</b>
<b>Mérlegen kívüli követelések</b>		
- swap ügyletek határidős ügyletrésze miatti deviza követelések	175 715	123 861
- spot ügyletek	1 584	3 195
- tőkeozgás nélküli határidős ügyletekből szárm. követelés	-	82
- kamat swap ügyletek miatti követelések	-	-
<b>Mérlegen kívüli követelések összesen:</b>	<b>177 299</b>	<b>127 138</b>

**Megjegyzés:**

A fedezetként, biztosítékként kapott eszközök járbevétel és egyéb követelés engedélyezés kivételével értéke 2010. december 31-én 547.459 millió Ft volt.

**Budapest Bank Csoport**
**VI/4. Rendkívüli eredményként elszámolt tételek**

Adatok millió forintban

Sorszám	Megnevezés	Összeg	
		2009	2010
1.	Nyújtott támogatások	-149	-93
2.	Kapott támogatások	-	68
3.	Követelés és veszteségleírás	-14	-17
4.	Egyéb	15	0
	<b>Összesen:</b>	<b>-148</b>	<b>-42</b>

**Budapest Bank Csoport**
**VII/5. Társasági adóalapot módosító tételek 2010-ben**

Adózás előtti eredményt csökkentő tételek		Adózás előtti eredményt növelő tételek	Adatok millió forintban
1. Adótvény szerint figyelembe vett értékcsökkenés	7 096	1. Számviteli törvény alapján költségként elszámolt értékcsökkenési leírás és terven felüli értékcsökkenés	8 661
2. Visszatérítési kötelezettség nélkül kapott támogatás, juttatás	1 994	2. Ráfordításként elszámolt visszafizetési kötelezettség nélkül adott támogatás, térítés nélkül átadott eszköz	83
3. Alapítványi és közérdekű kötelezettségre átadott pénzeszköz	1 998	3. Követelésre elszámolt értékvesztés összege és az előző évben csökkentő tételként számlásba vett összeg	463
4. Követelésre tárgyévben visszatér értékvesztés	898	4. Behajthatatlan követelés leírás összege, elengedett követelés	26
5. Adóellenőrzés, ellenőrzés során megállapított, bevételként elszámolt összeg	151	5. Adóellenőrzés, ellenőrzés során megállapított, költségként és ráfordításként elszámolt összeg	334
6. Kapott osztalék	-	6. Jogerős határozatban megállapított bírság	60
7. Elengedett kötelezettség	1	7. Várható kötelezettségekre és jövőbeni költségekre képzett céltartalék	236
8. A követelés értékeből a behajthatatlanná vált összeg, valamint a korábbi behajthatatlan követelésre befolyt összeg	58	8. Készletek leírása	-
9. Az előző évek elhatarolt veszteségei	375	9. Reprezentációs költségek	48
10. Várható kötelezettségekre és jövőbeni költségekre képzett céltartalék visszairósítása	-	10. Egyéb	113
11. HIPA 100% u	17		
12. Készletek visszatér értékvesztése felszabadítás ill. leírás miatt	820		
13. Elengedett bírság			
14. Egyéb			
<b>Összesen:</b>	<b>13 408</b>	<b>Összesen:</b>	<b>10 024</b>

**Budapest Bank Csoport**

**V/6. A társasági adó fizetési kötelezettség alakulása**

Számszám	Megnevezés	2009. december 31.										Korszerűsített eredmény alapján számított	
		Egyéb beszámolókat alapján											
		Budapest Bank Nyrt.	Budapest Adófinanszírozó Zrt.	Budapest Flotta Zrt.	Budapest Eszközfinanszírozó Kft.	Budapest Lízing Zrt.	Budapest Alapkezelő Zrt.	SBB Szaküzem Zrt.	Összesen				
1	Adócsés előtti eredmény	11 369	3 548	243	190	1 236	1 617	-10	18 193			18 193	15 208
2	Adókap. csökkentő tételek összesen	11 895	1 844	3 414	2 744	764	84	8	20 732			20 732	17 732
3	Adókap. növelő tételek összesen	6 936	1 091	2 651	2 566	51	17	8	12 405			12 405	12 405
4	Adóalap	6 413	1 892	-520	0	523	1 569	-10	9 867			9 867	9 881
5	Fizetendő adó	1 026	303			84	251	0	1 664			1 664	1 581
6	Adóbevérvény	0	5			3	3		14			14	14
7	Adóbevérvény levonása után fizetendő társasági adó	1 026	298			81	248	0	1 650			1 650	1 567
8	Szolidaritási adó	323	142	10	8	50	63		546			546	648
9	Adófizetési kötelezettség összesen:	1 349	440	10	8	130	313	0	2 246			2 246	2 175

**Megjegyzés:**

A társasági adóknál az előtérítési Flotta és az SBB részleg oktatási oktatási al. az SBB részleg oktatási finanszírozó. A társasági adóknál az előtérítési Flotta és az SBB részleg oktatási oktatási al. az SBB részleg oktatási finanszírozó.

Számszám	Megnevezés	2010. december 31.										Korszerűsített eredmény alapján számított	
		Egyéb beszámolókat alapján											
		Budapest Bank Nyrt.	Budapest Adófinanszírozó Zrt.	Budapest Flotta Zrt.	Budapest Eszközfinanszírozó Kft.	Budapest Lízing Zrt.	Budapest Alapkezelő Zrt.	SBB Szaküzem Zrt.	Összesen				
1	Adócsés előtti eredmény	9 376	2 358	211	162	-1 541	1 632	-11	12 187			12 187	12 193
2	Adókap. csökkentő tételek összesen	6 530	1 372	2 706	2 140	608	45	7	13 408			13 408	13 408
3	Adókap. növelő tételek összesen	4 889	359	2 474	1 978	138	180	7	10 024			10 024	10 024
4	Adóalap	7 715	1 345	-22	0	-2 011	1 767	-11	8 803			8 803	8 809
5	Fizetendő adó	1 470	296			336	336		2 061			2 061	1 974
6	Adóbevérvény	32	32			27	27		91			91	91
7	Adóbevérvény levonása után fizetendő társasági adó	1 438	224			309	309		1 970			1 970	1 985
8	Szolidaritási adó												
9	Adófizetési kötelezettség összesen:	1 438	224	0	0	0	309	0	1 970			1 970	1 985

**Megjegyzés:**

A társasági adóknál az előtérítési Flotta és az SBB részleg oktatási oktatási al.

**Budapest Bank Csoport**
**VI/7. Költségek költségnemenkénti részletezése**

Adatok millió forintban

Sor-szám	Megnevezés	2009	2010
1.	<b>Anyagköltség</b>	1 224	1 023
2.	Bérek költségei	16 582	15 782
3.	Személyi jellegű kifizetések	1 031	853
4.	Egyéb díjazások	488	190
5.	Társasági adóalapot nem módosító természetbeni juttatások és reprezentáció	472	518
6.	Társasági adóalapot növelő természetbeni juttatás	4	4
7.	Egyéb személyi kifizetések	3	3
8.	<b>Bérek költsége és személyi jellegű egyéb költségek ( 2.+3.+4.+5.+6.+7.)</b>	18 580	17 350
9.	Nyugdíjbiztosítási és egészségbiztosítási járulékok	4 996	4 410
10.	Egészségügyi hozzájárulás	74	9
11.	Munkaadói járulékok	390	-
12.	Szakképzési hozzájárulás	247	232
13.	Egyéb bérjárulékok	116	383
14.	<b>Bérjárulékok ( 9.+10.+11.+12.+13.)</b>	5 823	5 034
15.	Szállítási, rakodási és raktározási költségek	213	219
16.	Bérelti díjak	2 350	1 916
17.	Karbantartási költségek	2 596	2 404
18.	Hirdetés, reklám, propaganda költségek	1 228	1 017
19.	Oktatás és továbbképzés költségei	137	102
20.	Utazási és kiküldetési költségek	92	93
21.	Posta és telekommunikációs költségek	1 547	1 343
22.	Szellemi szolgáltatások	2 870	2 411
23.	Egyéb igénybe vett szolgáltatások költségei	3 118	2 861
24.	<b>Ígénybe vett szolgáltatások költségei ( 15.+16.+17.+18.+19.+20.+21.+22.+23.)</b>	14 151	12 366
25.	<b>Tárgyévben elszámolt értékcsökkenések</b>	4 311	3 870
26.	<b>Egyéb szolgáltatások költségei</b>	-	-
27.	Állalkozói teljesítmény	-	-
28.	Tovább számlázott szolgáltatás	2 120	2 040
29.	Kéreseményei kapcsolatos veszteség	-	-
30.	Eladott áru beszerzési értéke	11 840	14 078
31.	Értékesítési leírás	3 647	3 158
32.	Követelés fejében átvett eszközök	-	-
33.	Anyagköltség	26	19
34.	Bérek költsége és személyi jellegű egyéb költségek	540	446
35.	Bérjárulékok	173	123
36.	Ígénybe vett szolgáltatások költségei	317	225
37.	Egyéb szolgáltatások költségei	430	295
38.	<b>Nem pénzügyi és befektetési szolgáltatás ráfordításai ( 27.+ ... +37.) / *</b>	19 093	20 384
39.	<b>Összesen / 1.+8.+14.+24.+25.+26.+38. /:</b>	<b>63 182</b>	<b>60 027</b>

\* A nem hitelintézeti beszámolót készítő vállalkozások költségeinek költségnemenkénti bontása, amely az Eredménykimutatásban a Nem pénzügyi és befektetési szolgáltatások ráfordítása soron jelenik meg.



## Budapest Bank Csoport

## VI/8. Egyéb eredményként elszámolt tételek

Sorszám	Megnevezés	Adatok millió forintban	
		2009	2010
1.	Követelés értékesítés	-2 649	-943
2.	Önkormányzatokkal elszámolt adók	-2 630	-2 628
3.	QBA tagság és egyéb díjak	-483	-413
4.	Tárgyévben könyvelt előző évekre vonatkozó társasági adó ráfordítás	-92	-233
5.	Terven felüli értékcsökkenés	-758	-86
6.	Adó ellenőrzés költsége	-58	-49
7.	Céltartalék képzés, felszabadítás és veszteség leírása	2 970	1 001
8.	Eszközök értékesítése	-114	-83
9.	Behajtatlan követelések leírt összege	-483	-1 046
10.	Banki kölcsönadó	-	-4 535
11.	Értékvesztések	-49	382
12.	Elihatárolással kapcsolatos korrekációs tételek	3	37
13.	Költségvetéssel elszámolt adók, illetékek	76	-119
14.	Bírságok, kártérítések, késedelmi kamatok	369	351
15.	Le nem vonható áfa egyéb	-130	-121
16.	Egyéb	-2 138	-1 554
	<b>Összesen</b>	<b>-6 166</b>	<b>-10 039</b>

**Budapest Bank Csoport**
**VI/9. Cash-flow kimutatás**

Adatok millió forintban

	MEGNEVEZÉS	2009	2010
01.	Kamatbevételek	101 094	86 114
02.	+ Egyéb pénzügyi szolgáltatás bevételei (értékpapír értékesítés, visszáírás kivételével)	52 804	64 594
03.	+ Egyéb bevételek (célartalék felhasználása és célartaléktöbblet visszavezetésének és készlet értékesítés, valamint terven felüli leírás, visszáírásának kivételével)	4 382	3 523
04.	+ Befektetési szolgáltatások bevételei (értékpapír értékesítés, visszáírás kivételével)	1 993	1 764
05.	+ Nem pénzügyi és befektetési szolgáltatás bevételei	22 222	24 225
06.	+ Osztalékbevételek	176	151
07.	+ Rendkívüli bevétel	45	68
08.	- Kamatráfordítások	-43 129	-19 947
09.	- Egyéb pénzügyi szolgáltatás ráfordításai (értékpapír értékesítés kivételével)	-19 992	-40 085
10.	- Egyéb ráfordítások (célartalékképzés és készlet értékesítés, valamint terven felüli leírás kivételével)	-7 974	-14 792
11.	- Befektetési szolgáltatások ráfordításai (értékpapír értékesítés kivételével)	-666	-45
12.	- Nem pénzügyi és befektetési szolgáltatás ráfordításai	-19 093	-20 384
13.	- Általános igazgatási kiadások	-39 779	-35 773
14.	- Rendkívüli ráfordítások	-193	-110
15.	- Tárgyévi társasági adó fizetési kötelezettség	-2 246	-1 970
16.	- Kifizetett osztalék	-8	-8
17.	<b>MŰKÖDÉSI PÉNZÁRAMLÁS (01.-16. sorok)</b>	<b>49 436</b>	<b>47 425</b>
18.	± Kötelezettség állományváltozása (ha növekedés +, ha csökkenés -)	-38 147	-4 218
19.	± Követelés állományváltozása (ha növekedés -, ha csökkenés +)	98 756	-25 942
20.	± Készlet állományváltozása (ha növekedés -, ha csökkenés +)	-777	247
21.	± Forgóeszközök között kimutatott értékpapírok állományváltozása (ha növekedés -, ha csökkenés +)	-105 345	-3 508
22.	± Befektetett pénzügyi eszközök állományváltozása (ha növekedés -, ha csökkenés +)	30	0
23.	± Beruházások (beleértve az előleget is) állományváltozása (ha növekedés -, ha csökkenés +)	145	13
24.	± Immateriális javak állományváltozása (ha növekedés -, ha csökkenés +)	-1 332	-777
25.	± Tárgyi eszközök (a beruházások és a beruházási előlegek kivételével) állományváltozása	1 798	2 050
26.	± Aktív időbeli elhatárolások állományváltozása (ha növekedés -, ha csökkenés +)	542	-222
27.	± Passzív időbeli elhatárolások állományváltozása (ha növekedés +, ha csökkenés -)	-2 246	-4 172
28.	± Részvénykibocsátás az eladási árfolyamon	0	0
29.	- Tőkeleszállítás	0	0
30.	+ Jogszabály alapján véglegesen kapott pénzeszközök	0	0
31.	- Jogszabály alapján véglegesen átadott pénzeszközök	0	0
32.	- Bevont saját részvény, vagyonjegy névértéke	0	0
33.	<b>NETTÓ PÉNZÁRAMLÁS (17.-33. sorok)</b>	<b>2 860</b>	<b>10 896</b>
34.	ebből: - készpénz (forint- és valutapénztár, csekk) állományváltozása	-1 517	-875
35.	- számlapénz (az MNB-nél forintban és devizában elhelyezett pénzforgalmi és éven belüli lejáratú betétszámlák, valamint jogszabály alapján más hitelintézetnél forintban vezetett betétszámlák) állományváltozása	4 377	11 770

Budapest Bank Csoport

VI/10. Az Igazgatóság, a Cégvezetés, a Felügyelő Bizottság tagjainak folyósított kölcsönök

Megnevezés	Folyósítás (millió Ft)	Törlesztés (millió Ft)	Fennálló tartozás (millió Ft) 2010. december 31-én	Lényeges feltételek
1 Munkáltatói kamatmentes kölcsön - Igazgatóság - Cégvezetés - Felügyelő Bizottság	- - 1	- - 1	- - 0	hosszúlejáratú kölcsön, biztosíték, ingatlan jelzálog jog, ingatlan biztosíték
<b>1. Összesen:</b>	<b>1</b>	<b>1</b>	<b>0</b>	
2 Lakáscélú kedvezményes kamatozású kölcsön - Igazgatóság - Cégvezetés - Felügyelő Bizottság	- - -	- - -	- - -	hosszúlejáratú kölcsön, biztosíték, ingatlan jelzálog jog, ingatlan biztosíték
<b>2. Összesen:</b>	<b>-</b>	<b>-</b>	<b>-</b>	
3 Jelzáloghitel - Igazgatóság - Cégvezetés - Felügyelő Bizottság	14 - 65	14 - 18	0 - 67	hosszúlejáratú kölcsön, biztosíték, ingatlan jelzálog jog, ingatlan biztosítás
<b>3. Összesen:</b>	<b>99</b>	<b>32</b>	<b>67</b>	
<b>Mindösszesen:</b>	<b>100</b>	<b>33</b>	<b>67</b>	

Az Igazgatóság és Felügyelő Bizottság tagjainak összesen 5.285.000 Ft folyósítási-hitelkerete van.

**Annuitásos munkáltatói kölcsönök:** a mindenkor jogszabályban rögzített – jelenleg a 12/2001. (I.31.) Kormányrendeletben meghatározott – méltányolható lakásigénynek megfelelő hitelei (továbbiakban: MLH), illetve Méltányolható lakásigény határát meghaladó hitelei (továbbiakban NMLH) konstrukciók.

**A kölcsön összege:**

Ingatlan vásárlása esetén az adás-vételi szerződésben szereplő összegnek maximum a - saját tulajdonú vagy rész tulajdonú, illetve NMLH-nál a Ptk. 685 § (b) szerinti közeli hozzátartozó tulajdonát képező lakóingatlan bővítések, korszerűsítések és építkezés esetén a költségeitben szereplő összegnek maximum a - 70%-a, ugyanakkor a felvett kölcsönök - beleértve a már korábban felvett vagy egyéb fennálló BB-s munkáltatói kölcsön, valamint az összes BB-s jelzálogkölcsönt és a Privát Kölcsönt - havi törlesztő részlete nem haladhatja meg a Munkavállaló havi nettó személyi alapbérének 33%-át.

**Futamidő:**

Max. 10 év, illetve a Munkavállaló nyugdíjazásának időpontja. Az aktuális futamidő úgy kerül meghatározásra, hogy a kamattal növelt havi törlesztés összege – beszámítva az összes BB-s munkáltatói kölcsönt és összes BB-s jelzálogkölcsönt, valamint Privát Kölcsön törlesztő részletét, - ne legyen kevesebb, mint az igénylő havi nettó munkabérének 20%-a.

**Kamat:**

**MLH:**

- 1 500 000 Ft hitel: kamatmentes
- 1 500 001 – 3 000 000 Ft hitel: ½ hat havi BUBOR+1%, de minimum 4%
- 3 000 000 Ft hitel felett: hat havi BUBOR+1%, de minimum 4%

Az MLH típusú kölcsön kamatmértéke változó, félévente - január és július hónapok első munkanapján kerül felülvizsgálatra a belső hiteleket kezelő egység által. A kamatváltoztatásra központilag kerül sor.

Ha az adott felülvizsgálati napra érvényes hat hónapos BUBOR kamatláb és a Bank által az ezt megelőző félévben alkalmazott irányadó hat hónapos BUBOR kamatláb eltérése +/- 1,0 %-nál kisebb, úgy a Bank továbbra is a korábbi kamatot tekintti érvényesnek és használja.

Amennyiben az eltérés +/-1,0 % vagy annál nagyobb, úgy a fennálló szerződések kamata az adott felülvizsgálati napra érvényes hat hónapos BUBOR kamatláb figyelembevételével kerül meghatározásra.

**NMLH:**

A mindenkor jogszabályokban meghatározott, nem személyi jövedelemadó köteles kamatláb. A szabályzat hatályba lépésekor a mindenkor jegybanki alapkamat +5%. A kamat mértéke változó a jegybanki alapkamat változástól függően. A kamat-változtatása automatikusan történik.

**Kölcsön törlesztése:**

Havonta a Banknál vezetett folyószámláról történik. A kölcsön szerződésben megjelölt esedékesség napján a folyószámla - előzetes értesítés nélkül - csoportos beszedei megbízással megterhelésre kerül.

**Késedelemi kamat:** Ügyleti kamatláb + 6%

**Biztosíték:**

A lakáscélú munkáltatói kölcsön fedezetül az elkészült, illetőleg megvásárolt lakás szolgál. A kölcsön biztosítéka a kedvezményes kamatozású lakáscélú hitei visszafizetéséig a felvett kölcsön erejéig az ingatlanra bejegyzett elsődleges jelzálogjog.

**Államkamatotlan kölcsönök:**

A lakáscélú kamatmentes vagy kedvezményes kamatozású munkáltatói hitelet nyújtható a Munkavállaló által megvásárolandó, állandó lakhely céljára szolgáló házi/lakás vásárlásához (építéshez, újjáépítéshez).

**Kölcsön összege:**

Kamatmentes kölcsön legmagasabb összege 1 500 000 Ft/fő, Kedvezményes kamatozású kölcsön legmagasabb összege 5 000 000 Ft/fő.

**Futamidő:**

A kölcsön lejáratá nem haladhatja meg a 10 évet, vagy a munkavállaló nyugdíjazásának időpontját.

**Kamat:**

A kedvezményes kamatozású munkáltatói hitelet esetén a kamatlábat a Bank Treasury Igazgatósága határozza meg havonta, a hitelet engedélyezés hónapjának első bankműveleti napjára érvényes egyhónapos BUBOR kamatláb alapján. Mértéke az előzőekben definiált 0 referencia kamatláb 25 %-a, de minimum 4 %.

Ezen lakáscélú kedvezményes kamatozású munkáltatói kölcsön kamatmértékét a Bank jogosult - saját választása szerint - a törlesztési időszak adatai február, illetőleg augusztus hónap megváltoztatni. Ez a változó kamat a törlesztő részletnek a törlesztési idő alatti évente kétszeri változtatási jogát is jelenti.

**Kölcsön törlesztése:**

A lakáscélú munkáltatói kölcsön esetében a kamattal növelt kölcsönösszeg havi törlesztő részlete legalább az adós egy havi nettó munkabérének 20 %-a, de nem haladhatja meg az egy havi nettó munkabér 50 %-át.

A visszafizetésre - munkabérből történő levonás útján 0 (török) + kamatot tartalmazó) havi törlesztő részletekkel kerül sor.

**Biztosíték:**

A lakáscélú munkáltatói kölcsön fedezetül az elkészült, illetőleg megvásárolt lakás szolgál. A kölcsön biztosítéka a kedvezményes kamatozású lakáscélú hitei visszafizetéséig a felvett kölcsön erejéig az ingatlanra bejegyzett elsődleges jelzálogjog.

**Megjegyzés:** a kölcsön már nem folyósítható!

**Jelzálogkölcsönök:**

A hitelek konstrukcióitól függően alakulnak a lényeges feltételek, ideértve az igényelhető hitelek összege, a futamidő, a kamatozás, a biztosítékok, valamint a kölcsön törlesztése. A jelenleg hatályos szabályozás - Jelzálog fedezettű kölcsönök lakossági ügyfeleknek termékár és eljárás rend - tartalmazza a részletes feltételeit a különböző hitelkonstrukcióknak.

**Budapest Bank Csoport**
**VI/11. A 2010-es évben foglalkoztatott munkavállalók kiemelt kereseti adatai**

Adatok millió forintban

Megnevezés	Állománycsoport		Összesen :
	fizikai	szellemi	
<b>1. Kereset</b>	-	<b>17 350</b>	<b>17 350</b>
a. Munkabér	-	15 782	15 782
b. Személyi jellegű egyéb kifizetések	-	1 568	1 568
<b>2. Betegszabadság távolléti díj térítése</b>	-	<b>126</b>	<b>126</b>
<b>Összesen (1+2):</b>	-	<b>17 476</b>	<b>17 476</b>

**Budapest Bank Csoport**

VI/12. Az átlagos statisztikai állományi létszám bemutatása állománycsoportonkénti bontásban

IDŐSZAK	Átlagos statisztikai állományi létszám (fő)		
	Fizikai	Szellemi	Összesen
2009. év	-	3 176	3 176
2010. év	-	2 922	2 922

**Budapest Bank Csoport**
**VI/13. Nagykokozat vállalás**

Adatok millió forintban

	2009 december 31.	2010 december 31.
A mérleg fordulónapján fennálló nagyhitelek együttes összege	-	-
Nagyhitelnyújtásban érintett ügyfelek száma	-	-

**Budapest Bank Csoport**
**VI/14. Az Igazgatóság, a Felügyelő Bizottság tagjainak a 2010. üzleti év utáni járandóságai**

Megnevezés	Járandóságban részeseültek (fő)	Járandóság összege (millió Ft)
Üzemi Tanács	-	-
Igazgatóság	6	4
Felügyelő Bizottság	7	16
<b>Összesen :</b>	<b>13</b>	<b>20</b>

**VII.**  
**KONSZOLIDÁLT ÜZLETI JELENTÉS**

**BUDAPEST BANK CSOPORT**

**2010. DECEMBER 31.**



## KONSZOLIDÁLT ÜZLETI JELENTÉS

2010. DECEMBER 31.

### A BANK CSOPORT TŐKEPOZÍCIÓJA

A Bank Csoport tőkepozíciója szilárd. 2010 végén a saját tőke a Közgyűlésnek elfogadásra javasolt 9,4 milliárd Ft mérleg szerinti eredménnyel együtt 117 milliárd Ft-ot tett ki.

2010. december 31-én a General Electric (GECIFC) tulajdonosi részesedése 99,73 %-ot tett ki.

A Bank Csoport az elmúlt évek során felhalmozódott 74,9 milliárd Ft eredménytartálékon felül az előre nem látható kockázatokra a hatályos hitelintézeti törvények alapján képzett összesen 8,5 milliárd Ft általános tartalékkal rendelkezik.

Alárendelt kölcsöntőke: a Bank Csoport 1994-ben 3,8 milliárd forint összértékben 2014-es lejáratú alárendelt kölcsöntőkének minősülő kötvényeket bocsátott ki az állam részére. A kötvény a kamatfizetés esedékességének napját megelőző 6 havi diszkont kincstárjegyek átlagos hozama alapján kamatozik. Ez a tartozás minden más fizetési kötelezettséghez viszonyítva alárendelt adósságállománynak minősül.

### ESZKÖZMINŐSÉG

A Bank Csoport mérlegfőösszege az elmúlt évben minimálisan nőtt és ezzel 910 milliárd forintról 911 milliárd forintra változott.

A pénzeszközök, az alacsony kockázatú állampapírok és a hitelintézetekkel szembeni követelések 216 milliárd forintot tettek ki 2010. december 31-én. Ez az összes eszközöknek a 24%-át reprezentálja.

A hitelezésből eredő ügyfelekkel szembeni követelések állománya 2%-kal csökkent és 652 milliárd forintot tett ki 2010 év végére. A 2010 év folyamán a Bank Csoport az üzleti hangsúlyt továbbra is a lakossági és a közép- kisvállalati portfólióra helyezte. Ennek eredményeképpen a Bank Csoport képes volt szinten tartani a Lakossági Hitelezés területén az Áruhitel-, Személyi Kölcsön-, Hitelkártya-, Autófinanszírozás és Jelzáloghitelezési portfólió nagyságát. Év végére a Bank Csoport teljes lakossági hitelállománya megközelítette az 488 milliárd forintot.

A kis- és középvállalkozásokhoz kihelyezett hitelállomány 3%-kal csökkent 2010 folyamán. Az állomány több mint 215 milliárd forintot tett ki, ami jól érzékelteti e szegmensnek a Bank stratégiájában elfoglalt központi szerepét.

A követelésekre képzett értékvesztés összege 2010 folyamán 59 milliárd forintról 94 milliárd forintra emelkedett, ami összességében még mindig egy kedvező 12% feletti értékvesztés / bruttó követelés fedezeti arányt képvisel 2010 év végén. A késedelmes hitelek aránya 2010-ben folyamatosan emelkedett, de a Budapest Bank által alkalmazott szakszerű hitelkockázat-kezelési eszközöknek és módszereknek köszönhetően tényleges veszteségek messze a késedelmi növekedés üteme alatt realizálódtak.

## KONSZOLIDÁLT ÜZLETI JELENTÉS

2010. DECEMBER 31.

### VEZETÉS ÉS ÜZLETPOLITIKA

2010-ben, különösen a bankadó évközben történt bevezetése után, a Bank a racionális működési költséggazdálkodásra fordított nagy figyelmet.

A bank vezetése nagy hangsúlyt fektetett a termékek árazására, ennek érdekében kiemelt figyelemmel követte a kamat-, díj és jutalékbevételek alakulását, a mindenkor „compliance” szempontokat figyelembe véve.

Az ügyfélközpontúság keretében a bank folytatta a 2008-ban elkezdett a „lényegretörő” - vagy más néven „no-nonsense” - stratégiáját is, ami az ügyfelek számára egyszerűbb, átláthatóbb, jobban érthető termékeket és árazást jelent.

A célkitűzéseknek megfelelő képzési, teljesítménymérési és bérezési rendszer alkalmazásával ösztönözte az ügyfélkapcsolatok és a minőség állandó javítását.

A lakossági betétállomány 2010 folyamán kis mértékben 260 milliárd forint alá csökkent. A jelzáloghitelek forintban számított állománya 14%-kal nőtt és meghaladja 220 milliárd forintot, amely eredmény főként CHF erősödésének és a termék innovációnak (legyenlítő hitel) köszönhető. A fedezetlen lakossági hitelek (hitelkártya, privát kölcsön, áruhitel) állománya minimálisan (108 milliárdra) csökkent. A menedzsment döntése alapján a Budapest Flotta Zrt. megszüntette az értékesítést.

Az autófinanszírozási piac erőteljes visszaesése ellenére a Budapest Autófinanszírozási Zrt. autó portfóliója, forintban számítva, kis mértékben nőtt 150 milliárd forintra 2010 év végén.

A Budapest Bank hálózata a tavalyi év végére 101 bankfiókkal és 1, a privátbanki ügyfelek kiszolgálására szakosodott Money Plus központtal együtt, összesen 102 egységet számlál. A Budapest területén található bankfiókok telephelynek, a Budapest területén kívüli fiókok fióktelepnek minősülnek.

Az elmúlt évek során jelentős összeget fektetett be a Budapest Bank a Békéscsabán az Operációs Központjába. Ez magában foglalja a továbbképzésre, oktatásra, digitalizálásra, iroda felszerelésére, munkahelyek kialakítására, IT infrastruktúrára stb. fordított forrásokat is. Békéscsabán 2010. év végén 632 főt alkalmazott a Budapest Bank.

A Bank a törvényi előírásoknak megfelelően Üzemi Tanáccsal működik. A foglalkoztatás politikai döntések, a mindenkor Üzemi Tanács egyetértésével történnek.

Összességében a 2010. évre kitűzött célokat a bank sikeresen teljesítette. Az üzleti eredmények döntően a lakossági, kisvállalati és kisvállalkozói szektor hitelezés szinten tartásának és a hatékony költséggazdálkodásnak köszönhetőek.

Olyan innovatív termékekkel, mint a forint alapú egyenlítő jelzáloghitel, a tartós befektetési számla, és a mikro vállalkozásoknak nyújtott vállalkozói tudástár (elérhető a <http://siker.es.hu> honlapon) a Budapest Bank továbbra is megőrizte hírnevét, mint Magyarország egyik leginnovatívabb pénzügyi szolgáltató cége.

## KONSZOLIDÁLT ÜZLETI JELENTÉS

2010. DECEMBER 31.

### JÖVEDELMEZŐSÉG

A Bank Csoport adózott eredménye 10,2 milliárd forint nyereség, amely 2.739 millió forinttal alacsonyabb, mint az előző évben realizált nyereség.

A csökkenést több tényező alakította. A nettó kamatjövedelem az előző évhez képest 14%-kal, azaz 8,3 milliárd forinttal nőtt, melyet a magasabb átlag HUF / CHF árfolyam generált 2010 évben.

Míg nettó jutalékbevételek kismértékben nőttek, addig a pénzügyi műveletek nettó eredményei lényegesen csökkentek. Összesen a két tétel nettó eredménye mintegy 23%-al csökkent, ami értékben 7,7 milliárd forint eredmény romlást eredményezett.

A Bank a lakossági és vállalati forint lekötött és megtakarítási betétek vonatkozásában, a jegybanki kamatváltozásokkal és a pénzügyi hozamalakulásokkal összhangban többször hajtott végre kamatmódosítást, továbbra is szem előtt tartva a meglévő és az új ügyfeleknek egyaránt kedvező, átlátható árazási stratégiát.

A vállalati körben alkalmazott hitelkamatlábak követték a piaci változásokat (alapvetően piaci referenciakamat alapú árazás), míg a lakossági körben alkalmazott kamatok tekintetében változtatásra szelektív jelleggel (személyi kölcsön, illetve jelzáloghitelek esetében) került sor.

Az általános igazgatási költségek és az értékcsökkenési leírások összege 10%-os, 4,4 milliárd forint értékű csökkenést mutatnak az elmúlt évihez képest. Ezen belül a személyi jellegű költségek és járulékaik csökkentek 2 milliárd forinttal. A marketing költségek is jelentősen csökkentek, annak ellenére, hogy a termékértékesítések támogatása továbbra is fontos eleme a bank működésének.

2010. január 1-jétől szállítósos határidős árfolyam biztosítási ügyletet is köt a Bank a korábbi elszámolósos határidős árfolyam biztosítási és leszállítósos deviza swap ügyletek mellett:

- Az ügyfelekkel kötött határidős ügyleteket a Bank az anyavállalatával kötött ügyletekkel lefedez, ezáltal az ügyletek elszámolása a 250/2000-es Kormányrendelet fedezeti ügyletekkel kapcsolatos előírásai alapján történik.
- A mérleg fordulónapjáig le nem zárt, forint és deviza cseréjére vonatkozó swap ügyletek nem minősülnek fedezeti ügyletnek. A Bank Számviteli politikájában rögzített módon a Bank ezen ügyletekre 2008. január 1-jétől a valós értékelést alkalmazza.

2010 folyamán a késedelmes portfólió állomány növekedésére a bank jelentősen megnövelte az értékvesztés szintjét. A képzések és felhasználások nettó összege (beleértve a céltartalékokat is) 5 milliárdos, azaz 17%-os veszteségnövekedést eredményezett.

**KONSZOLIDÁLT ÜZLETI JELENTÉS**

2010. DECEMBER 31.

**A BANK ESZKÖZ-FORRÁS SZERKEZETÉNEK ÉS LIKVIDITÁSI HELYZETÉNEK ALAKULÁSA**

A Bank kihelyezései az év során csak kis mértékben csökkentek, mely eredmény, a kedvezőtlen gazdasági környezetben, elsősorban a deviza alapú finanszírozásoknak köszönhető.

Az összes eszközök 52%-a devizában nominált, a deviza eszközök többsége elsősorban CHF-ben, EUR-ban és USD-ben nomináltak.

A Bank a csökkenő kihelyezés állomány miatt tovább növelte az egyébként is kiemelkedően magas szintű likviditási eszközállományát és ennek köszönhetően magas likviditási tartalékkal gazdálkodott. Ezzel tartósan a magyar pénzpiacon bankközi kihelyező.

Az összes forrás 38%-devizában nominált, A deviza források többsége elsősorban CHF-ben, EUR-ban és USD-ben nomináltak.

A deviza hitelezés finanszírozási igényét, illetve a mérlegbeli deviza „mismatch” -et teljes mértékben fedezik az anyavállalattal kötött „mérleg alatti” forint/deviza swap-ok.


A Bank az eszközök és források eltérő átárazódásából származó kamatkockázatot elsősorban harmonikus, kockázatkerülő árazási és portfólió menedzselési gyakorlatával, valamint fedezeti ügyletekkel, előre meghatározott szinten belül kezelte.

A devizaárfolyamok változása a Bankot a Bank kockázatkerülő magatartása, üzletpolitikája miatt, lényeges mértékű nyitott spekulatív mérleg és mérleg alatti pozíció vállalásának hiányában csupán kismértékben érintette.

Összességében a Budapest Bank nagyon erős likviditás-, cash-flow- és kamatláb menedzsmentet tartott fent az év folyamán. A Bank a szükséges értékvesztéseket, valamint céltartalékokat megképezte.

A mérleg fordulónapja után nem következett be a Bank működését lényegesen befolyásoló esemény, illetve folyamat.

Budapest, 2011. március 24.



Sean Morrissey  
Vezérigazgató



Pálczai Edit  
Pénzügyi Igazgató